



РОСТРАНСТВО

ДИЗАЙН ИНТЕРЬЕРА

+79789272155

ДИЗАЙН-ПРОЕКТ

Загородного дома, в поселке
Горное, городской округ Ялта,
Республика Крым

22/7 - AP

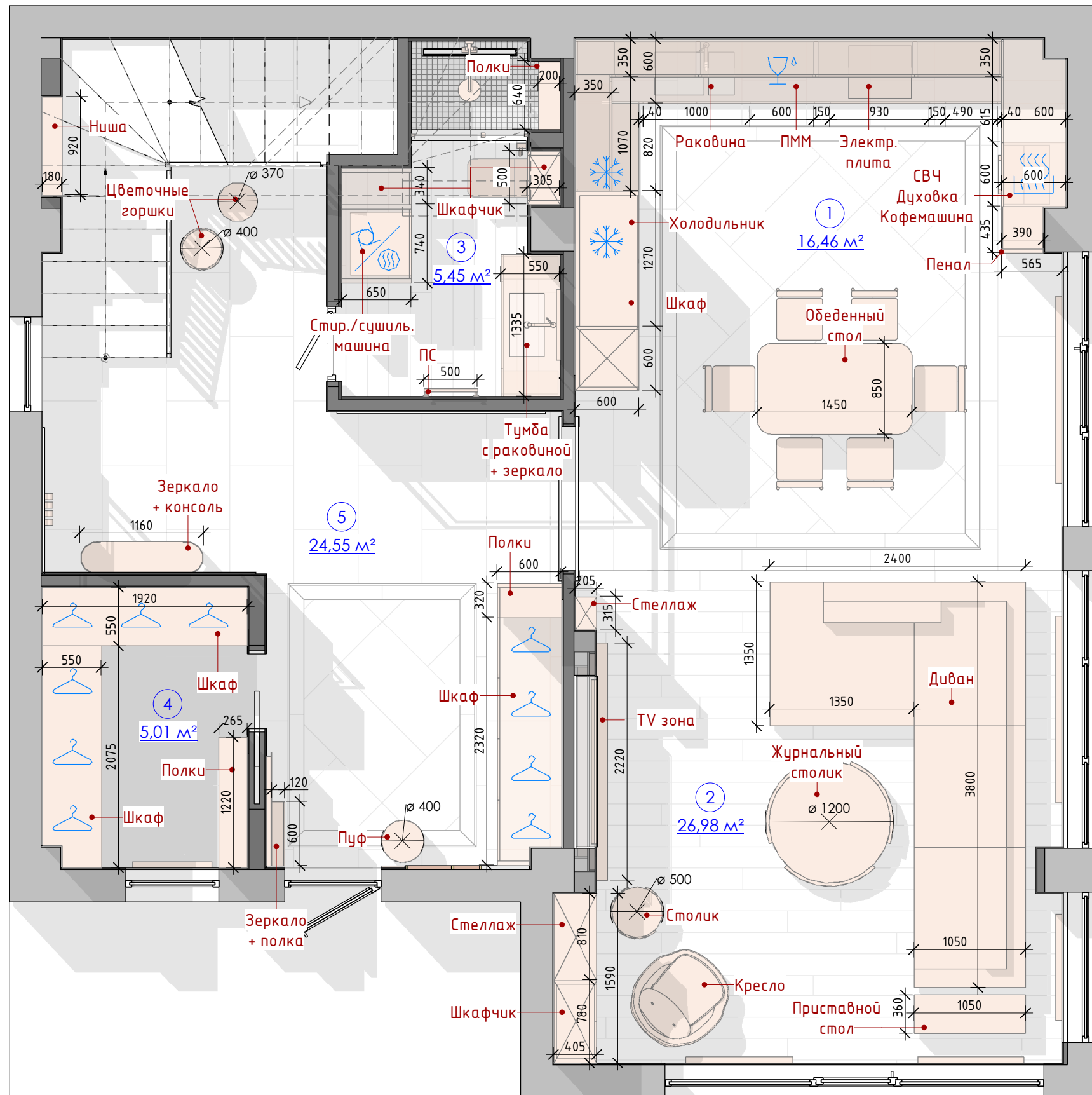
17.08.22



Ведомость рабочих чертежей основного комплекта 1-го этажа

Наименование	Лист
Титульный лист	0
Общие данные	1
Обмерный план 1-го этажа	2
Функционально-планировочный план 1-го этажа	3
План монтажа 1-го этажа	4
План маркировки дверей и дверных проемов 1-го этажа	5
План отделки после монтажа 1-го этажа	6
План потолка 1-го этажа	7.1
План потолка 1-го этажа. Потолочные лепнины	7.2
План размещения кондиционеров 1-го этажа	8
План размещения светильников 1-го этажа	9
План размещения выключателей 1-го этажа	10
План размещения электрооборудования 1-го этажа	11
План напольных покрытий 1-го этажа	12
План размещения сантехники 1-го этажа	13
План размещения радиаторов 1-го этажа	14
План тёплого пола 1-го этажа	15
Развертка стен кухни	16
Развертка стен гостиной	17
Развертка стен санузла	18
Развертка стен гардеробной	19
Развертка стен холла	20
Визуализация	21
Визуализация	22
Визуализация	23
Визуализация	24
Визуализация	25
Визуализация	26
Визуализация	27
Визуализация	28
Визуализация	29
Визуализация	30
Визуализация	31
Визуализация	32
Визуализация	33
Визуализация	34
Визуализация	35

Руководитель	Кривонос С.Н.			Общие данные	Стадия	Лист	Листов
Выполнил	Кривонос С.Н.				РП	1	
Проверил							

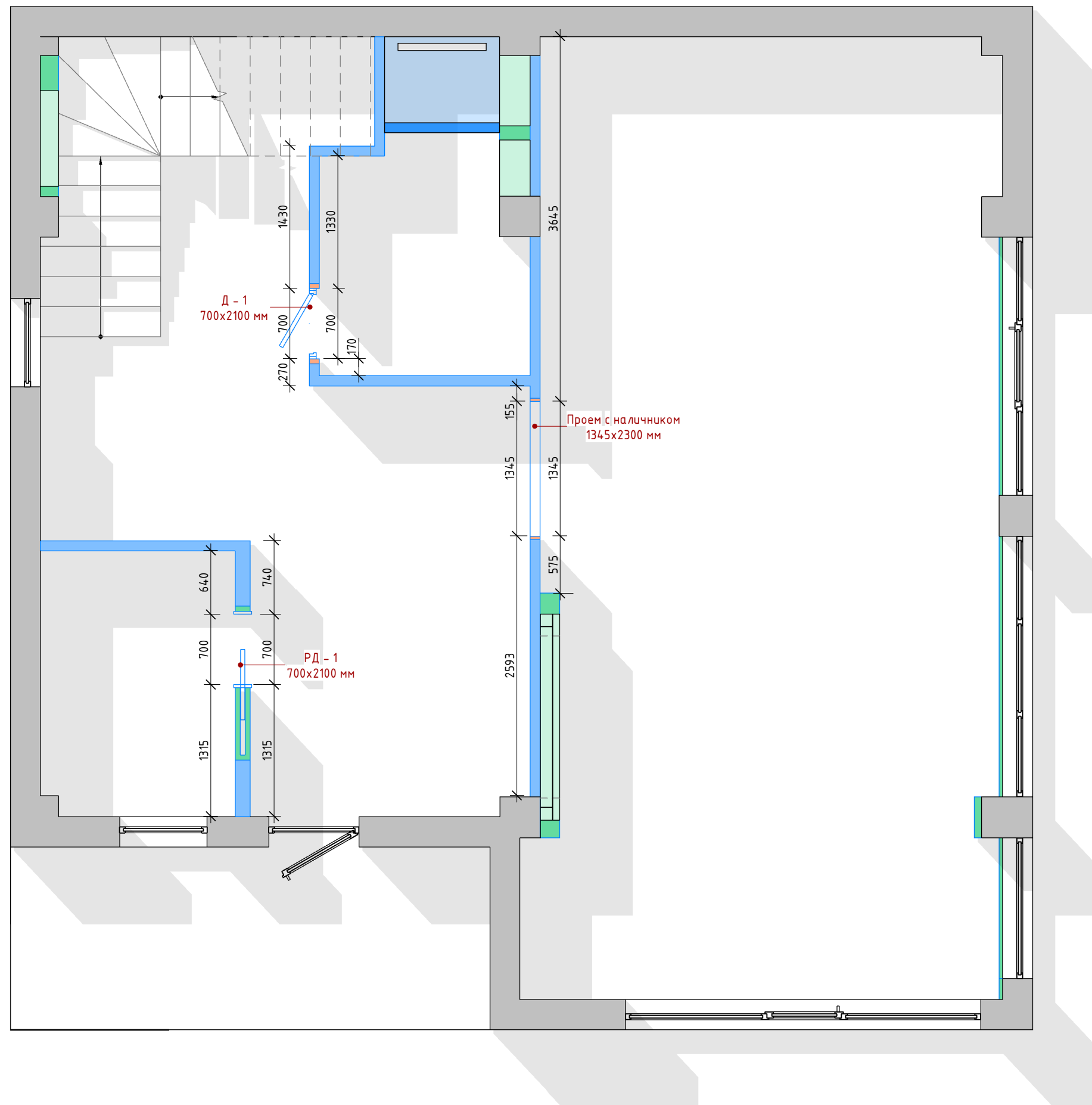


Экспликация помещений после монтажа

Номер	Наименование	Площадь
1	Кухня	16,46 м ²
2	Гостиная	26,98 м ²
3	Санузел	5,45 м ²
4	Гардеробная	5,01 м ²
5	Прихожая	24,55 м ²
Общая площадь		78,45 м ²

Спецификация дверей

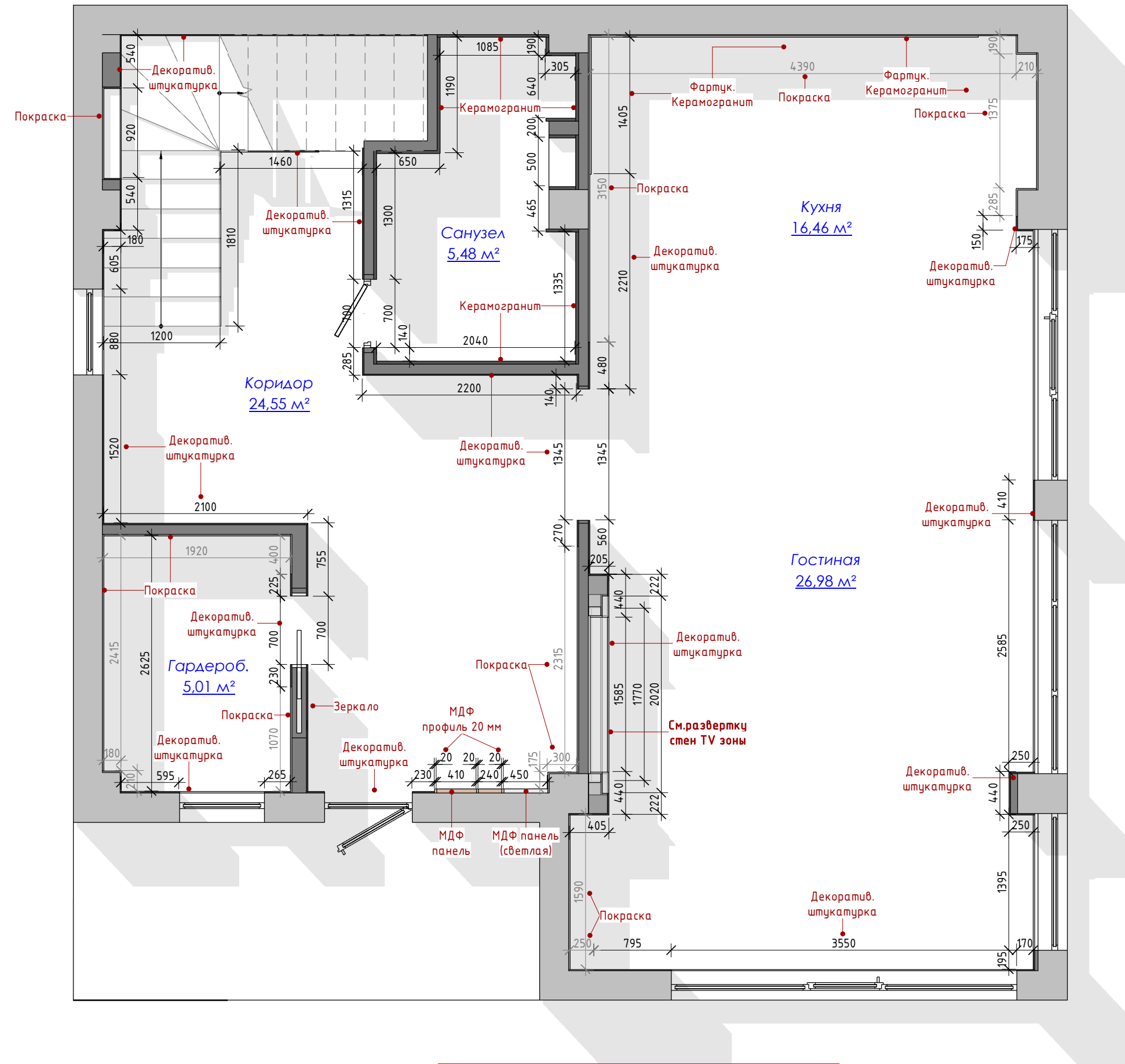
№	Проем	Полотно
Д - 1	800x2170	700x2100
Проем	1405x2370	1345x2300
РД - 1	760x2250	700x2100



Примечания:
 1. Заказ дверей только после замеров фирмой изготовителя. Проемы подготовить и согласить в соответствии с требованиями фирмы-изготовителя.

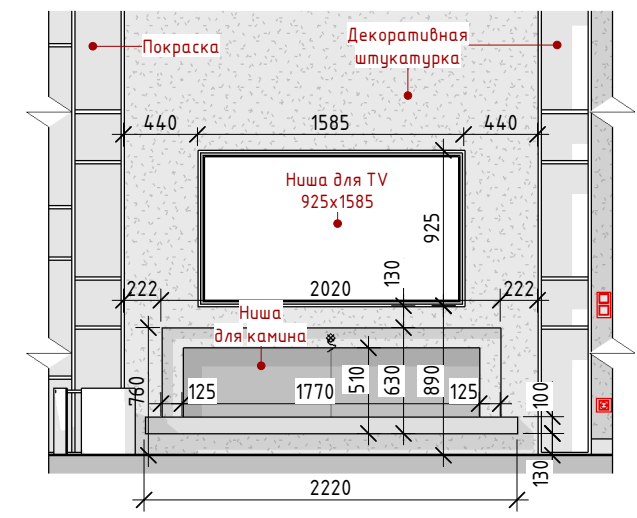
Руководитель	Кривонос С.Н.		
Выполнил	Кривонос С.Н.		
Проверил			

Стадия	Лист	Листов
РП	5	

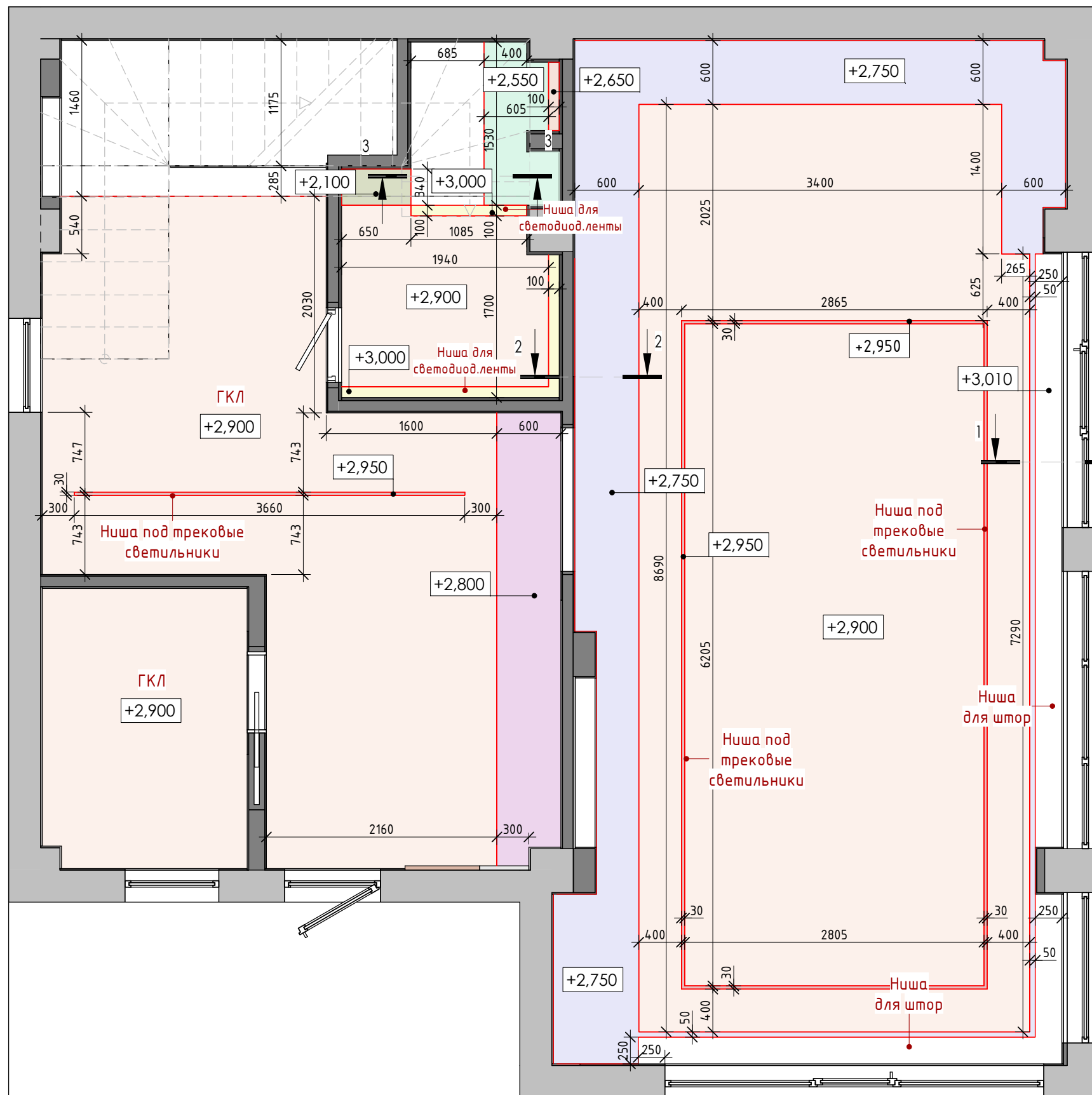


Ведомость отделки помещений	
Наименование	Площадь
Гардеробная	
Декоративная штукатурка	5,16 м ²
Покраска	18,10 м ²
Гостиная	
Декоративная штукатурка	25,72 м ²
Керамогранит MARVEL Absolute Brown Lap. 75x150	0,73 м ²
Покраска	6,60 м ²
Коридор	
Декоративная штукатурка	33,72 м ²
Покраска	2,76 м ²
Кухня	
Декоративная штукатурка	2,17 м ²
Керамогранит Charge Extra Lasa Nat Ret 60x120	3,25 м ²
Покраска	23,80 м ²
Прихожая	
Декоративная штукатурка	16,33 м ²
МДФ панель	2,03 м ²
МДФ панель (светлая)	1,33 м ²
Покраска	8,21 м ²
Санузел	
Керамогранит Millenium Pure Nat Ret 60x120	31,06 м ²

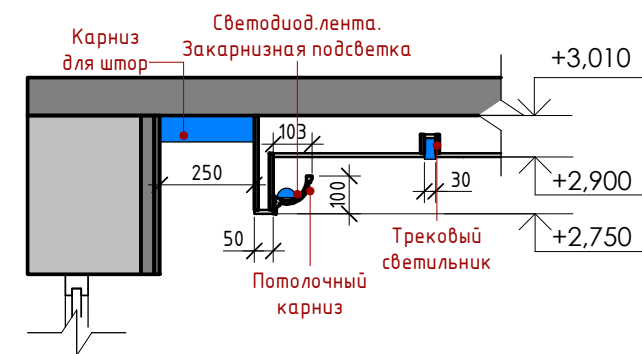
Развертка стен TV зоны



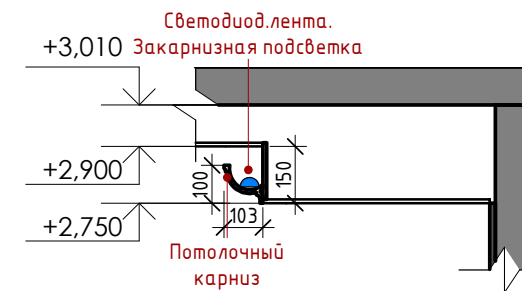
Примечания:
 1. Все размеры указаны в чистовой отделке.
 2. Все отделки декоративной штукатурки, кроме указанных отделок.
 3. Толщина отделки 10-15 мм, отделки плиткой 20-30 мм



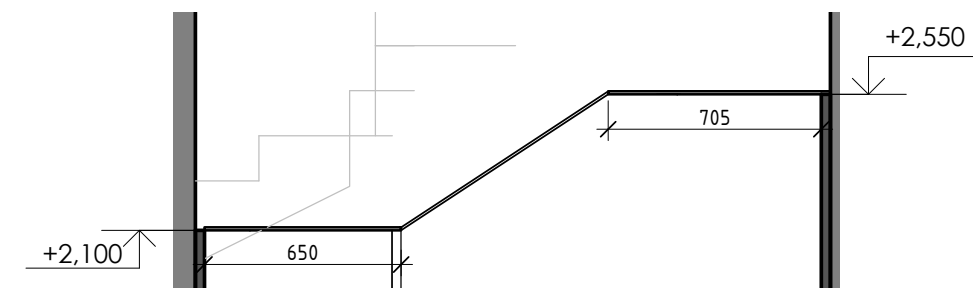
Сечение 1-1



Сечение 2-2

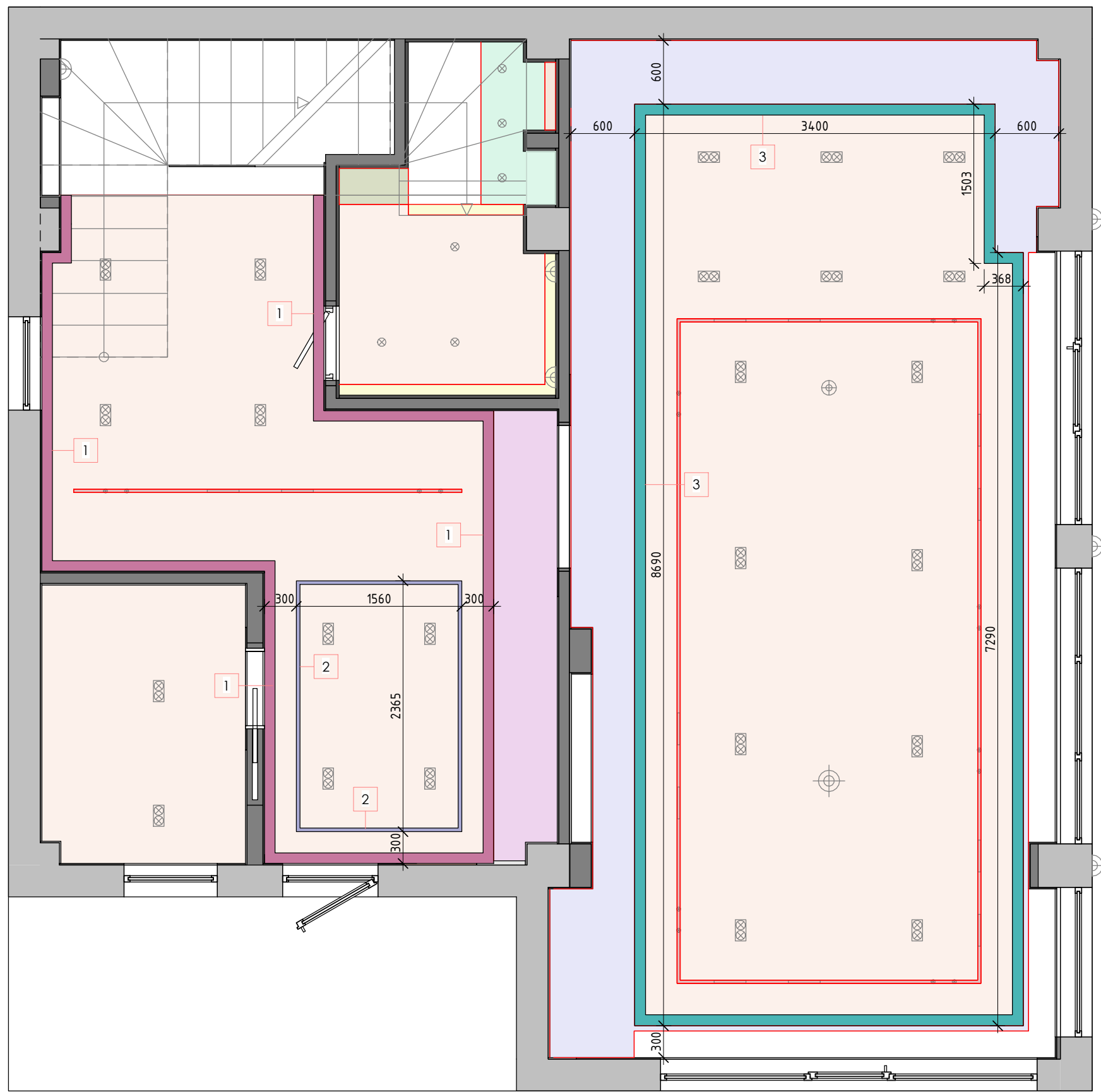


Сечение 3-3

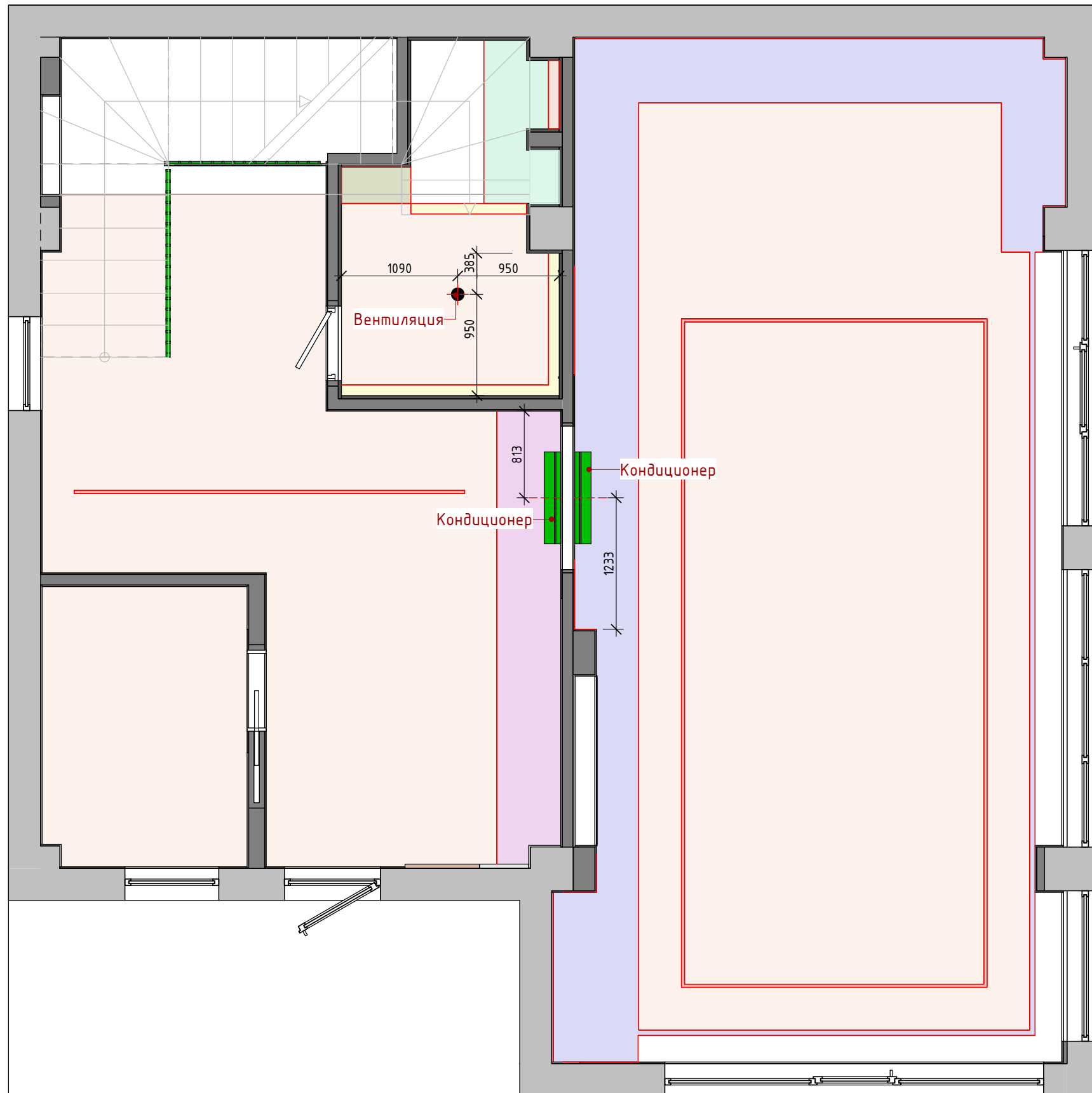


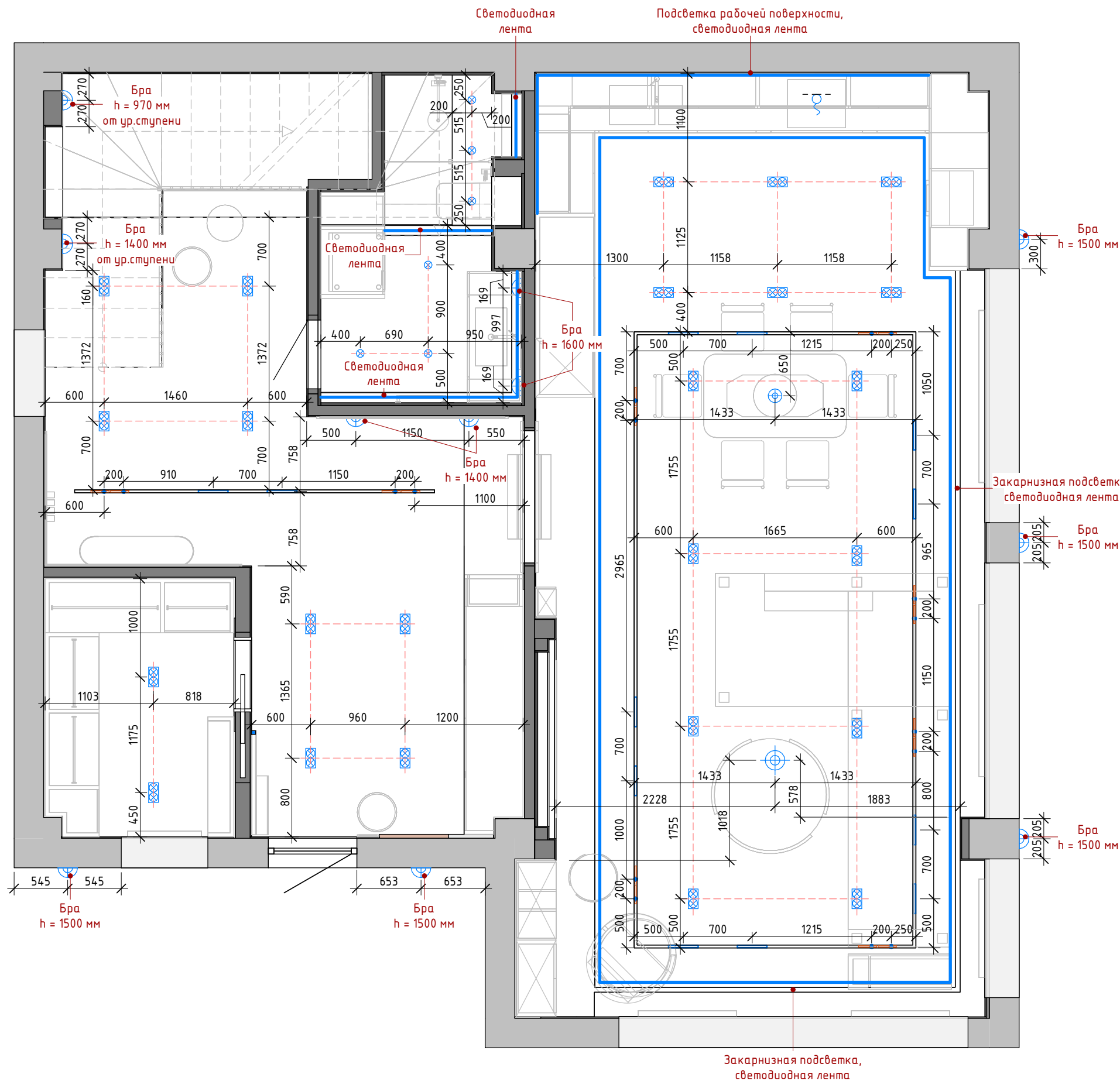
Внимание!!!
 1. Все отметки даны от уровня чистого пола
 2. Все привязки даны в чистой отделке
 3. Все потолки выполнить из гипсокартона
 4. В санузле потолок из влагостойкого гипсокартона
 5. Опуск потолочного гипсокартона 100 мм от косяка

Руководитель	Кривонос С.Н.			План потолка 1-го этажа	Стадия	Лист	Листов
Выполнил	Кривонос С.Н.				РП	7.1	
Проверил							





Ведомость потолочных элементов			
№	Сечение	Наименование	Длина
1		Карниз 1.50.139	18,6 м
2		Молдинг 1.51.346	7,9 м
3		Карниз 1.50.261	24,7 м





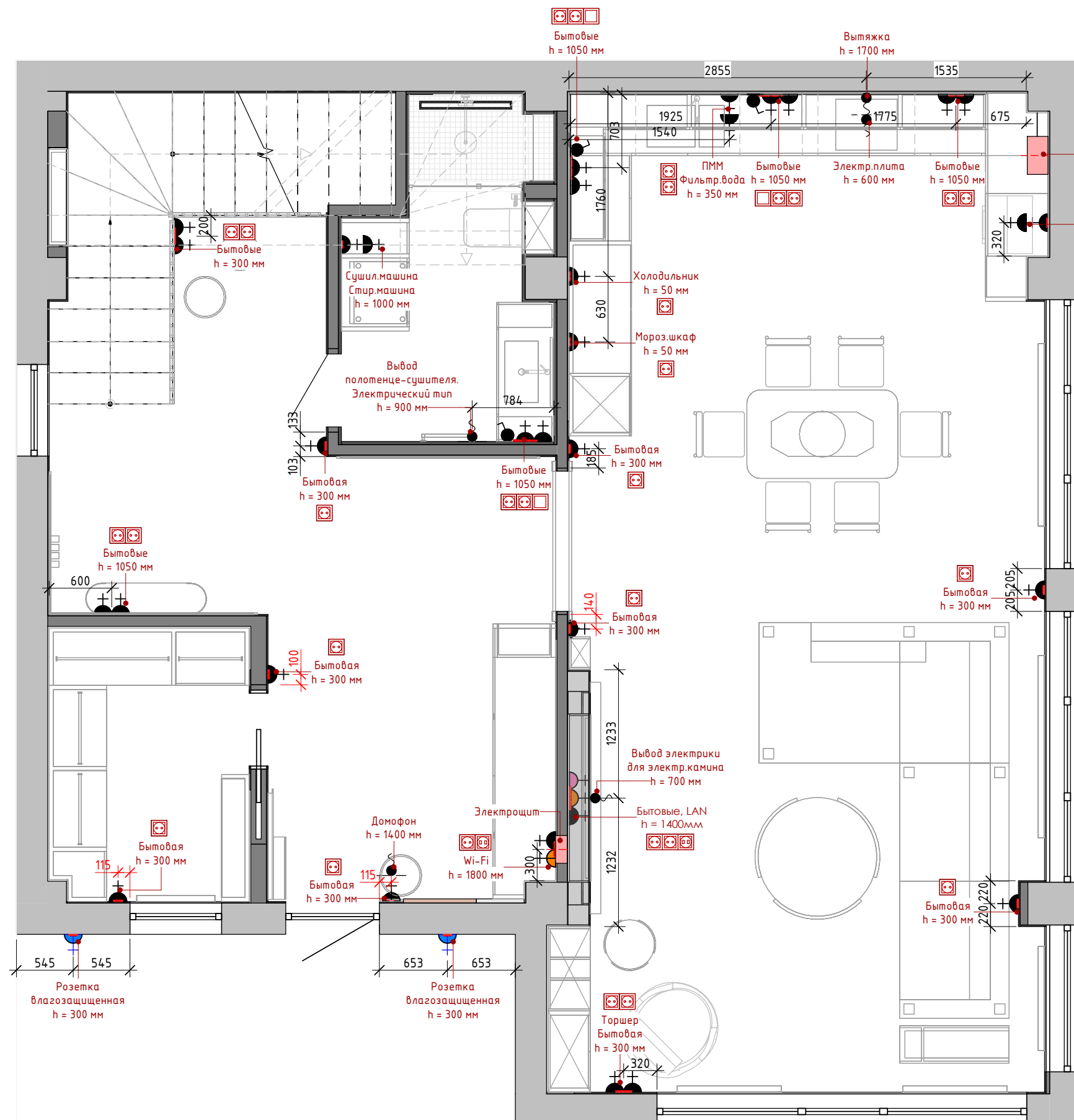
Спецификация осветительных приборов			
Условное обозн.	Изображение	Наименование	Кол-во, шт
Гардеробная			
		Встраиваемый светильник Maytoni Атом белый DL024-2-02W	2
Коридор+прихожая			
		Бра LampsShop B4151 Sconce Holy Pipe 60 см	2
		Бра LampsShop B4151 Sconce Holy Pipe 100 см	2
		Встраиваемый магнитный шинопровод Maytoni 3000K	4
		Встраиваемый светильник Maytoni Атом белый DL024-2-02W	8
		Трековый светильник Maytoni TR012-2-20W3K-B 3000K	2
		Трековый светильник Maytoni TR019-2-10W3K-MG	4
Санузел			
		Бра Odeon Light Vosti 4642/1W	2
		Встраиваемый светильник Maytoni Zoom DL032-2-01W	6
Студия			
		Встраиваемый магнитный шинопровод Maytoni 3000K	12
		Встраиваемый светильник Maytoni Атом белый DL024-2-02W	14
		Люстра LampsShop.ru L1264 Chandelier SHERLY 120 см	1
		Люстра Saturno by Baroncelli 4 rings	1
		Трековый светильник Maytoni TR012-2-20W3K-B 3000K	10
		Трековый светильник Maytoni TR019-2-10W3K-MG	12
Терраса			
		Бра	5

Условные обозначения:

-  - розетка 220v
-  - розетка 220v, розетка для интернета

Спецификация силовых электроприборов

Наименование	Количество, шт
Выключатели	
Выключатель двухклавишный	3
Выключатель одноклавишный	9
Переключатель двухклавишный	1
Переключатель одноклавишный	5
Рамки	
Рамка на 1 пост	21
Рамка на 2 поста	12
Рамка на 3 поста	5
Розетки	
Розетка 220V	32
Розетка TV	1
Розетка влагозащищённая 220V	2
Розетка компьютерная 1x RJ45	2
Термостат теплого пола	5



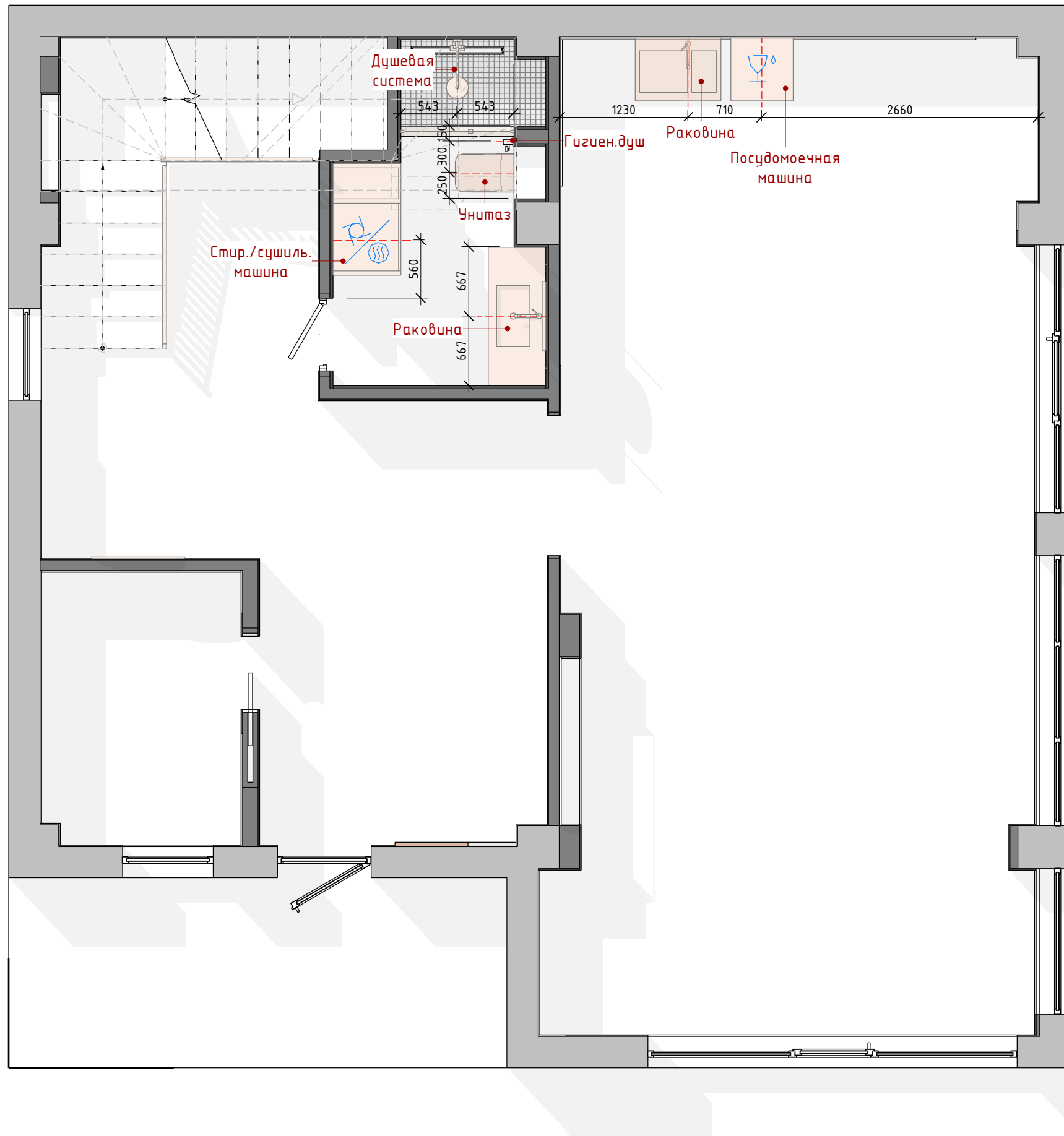
Внимание!!!
1. Месторасположение и кол-во розеток согласовать!

Руководитель	Кривонос С.Н.			План размещения электрооборудования 1-го этажа	Стадия	Лист	Листов
Выполнил	Кривонос С.Н.				РП	11	
Проверил							



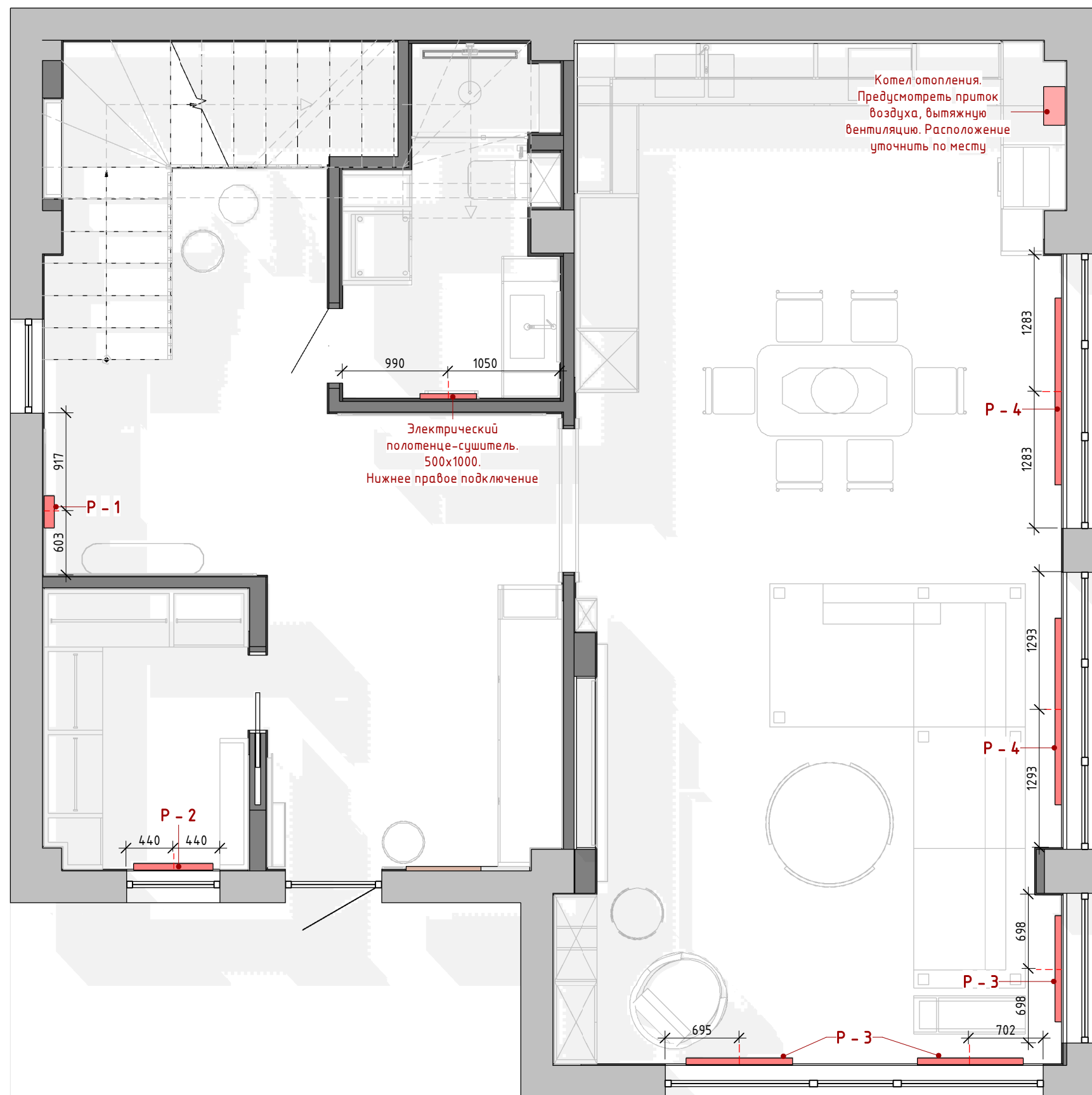
Ведомость напольных покрытий				
Услов. обозн.	Изображ.	Наименование	Площадь	Кол-во, шт
		Ламинат Kronotex MAMMUT plus Дуб горный серый D4727	20,77 м ²	
		Керамогранит Italon Charme Deluxe Arabescato White 60x120 Сер	47,64 м ²	76 шт.
		Керамогранит Italon Charme Deluxe Floor Project Grigio Orobico Lux. 80x160 матовая	2,82 м ²	
		Латунный профиль 16 мм	0,36 м ²	22 прог.м.
		Керамогранит Вандефул Лайф Хани Рем 20x160	4,46 м ²	
		Керамогранит Millenium Pure Nat Ret 60x120	0,11 м ²	1 шт.
		Мозаика	1,03 м ²	

Ведомость плинтусов		
Услов. обознач.	Наименование	Длина
	Плинтус 100Н	24,7 м



Условные обозначения:


■ - водяной радиатор отопления

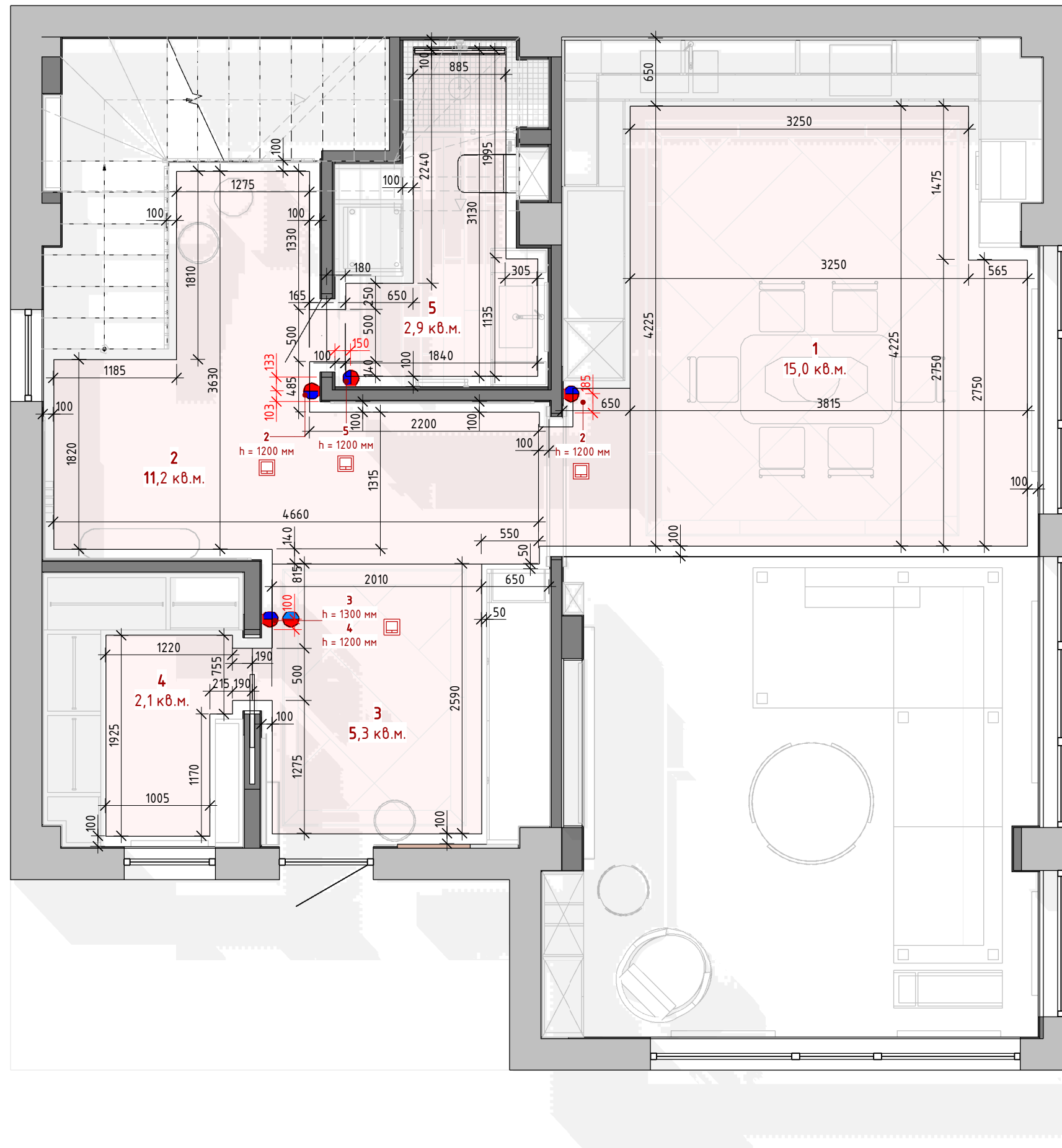


Спецификация радиаторов

№	Наименование	Кол-во, шт
P - 1	Трубчатый радиатор Loten 60x60 V 2000x300x95 (4 секций)	1 шт.
P - 2	Трубчатый радиатор Loten 60x60 Z 300x750x60 (4 секции)	1 шт.
P - 3	Трубчатый радиатор Loten 60x60 Z 300x1000x60 (4 секции)	3 шт.
P - 4	Трубчатый радиатор Loten 60x60 Z 300x1750x60 (4 секции)	2 шт.

Условные обозначения:

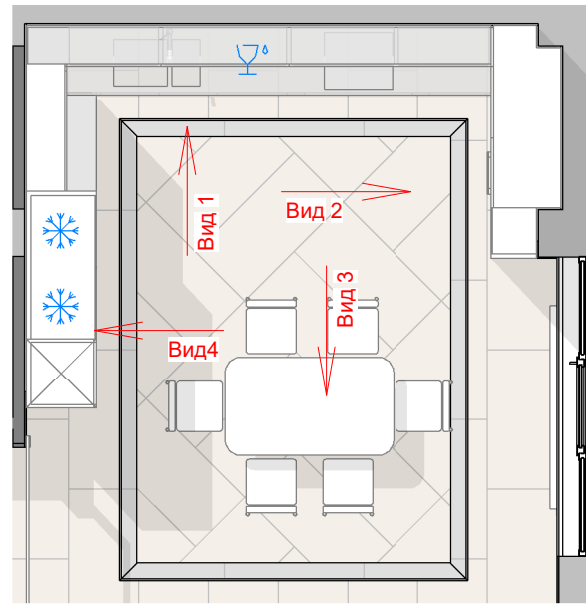
 - электрический теплый пол



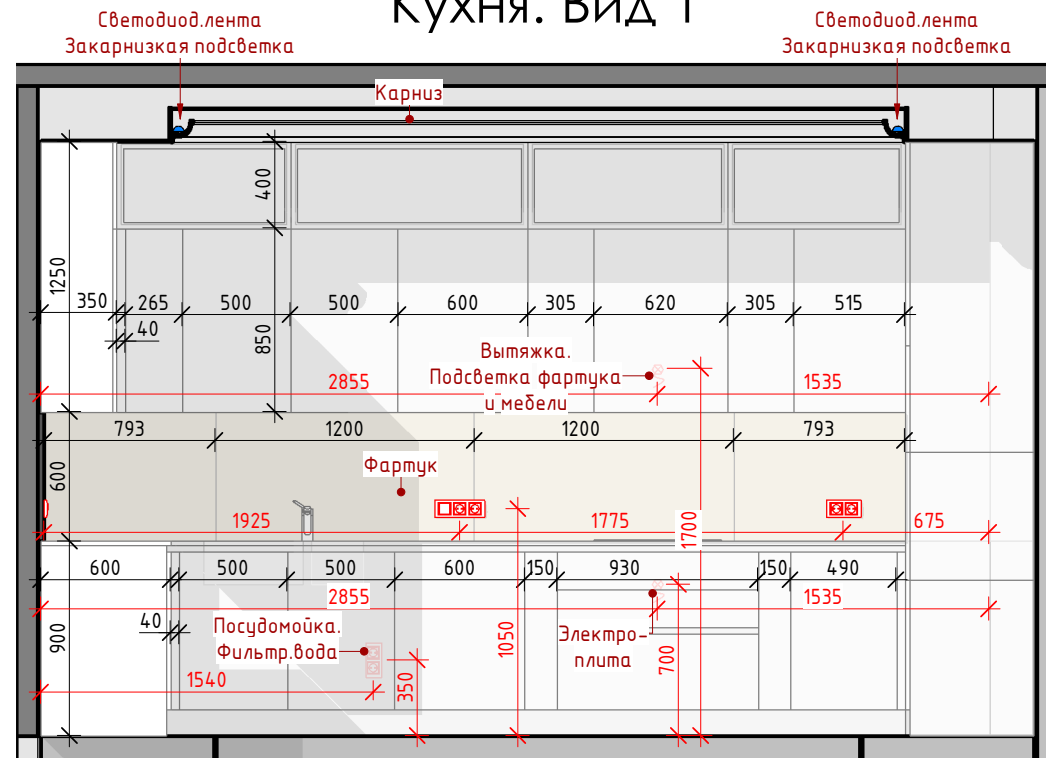
Внимание!!!
При укладке теплого пола отступить от стен 100 мм и 50 мм от мебели.

Руководитель	Кривонос С.Н.			Стадия	Лист	Листов
Выполнил	Кривонос С.Н.			РП	15	
Проверил						

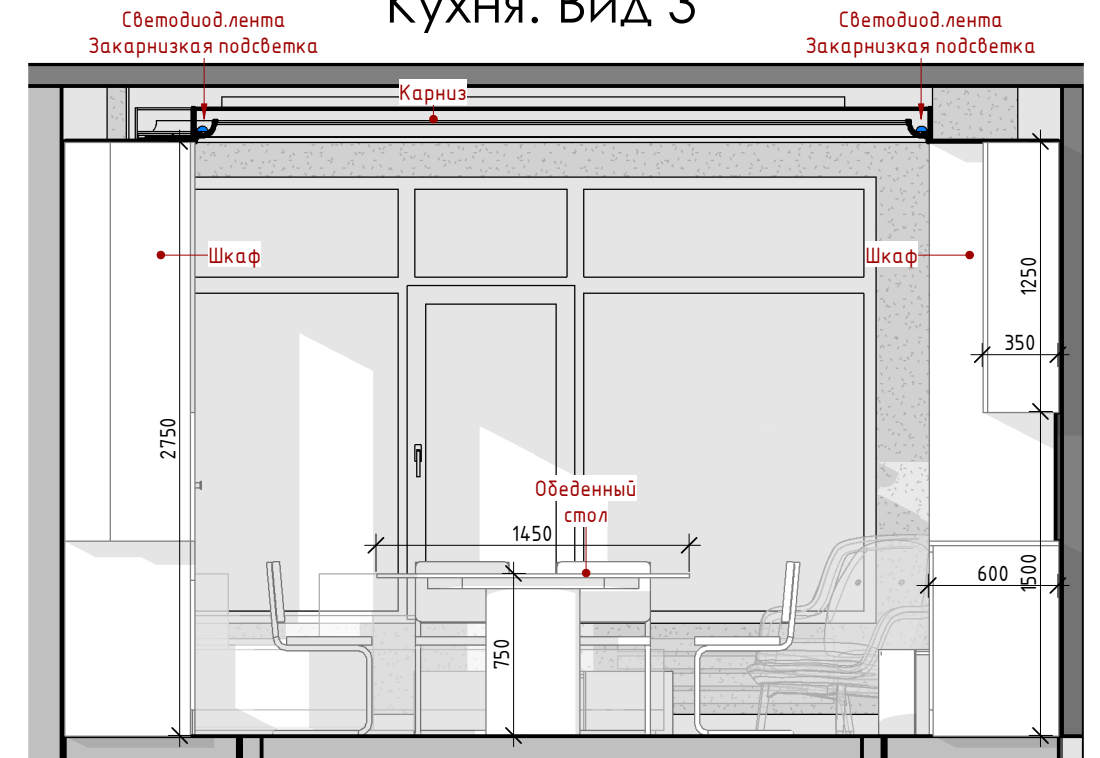
Схема кухни



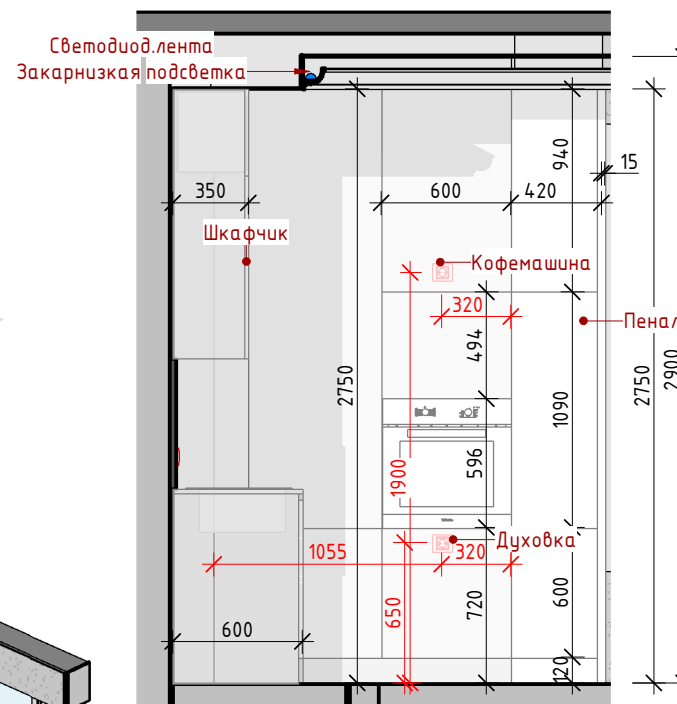
Кухня. Вид 1



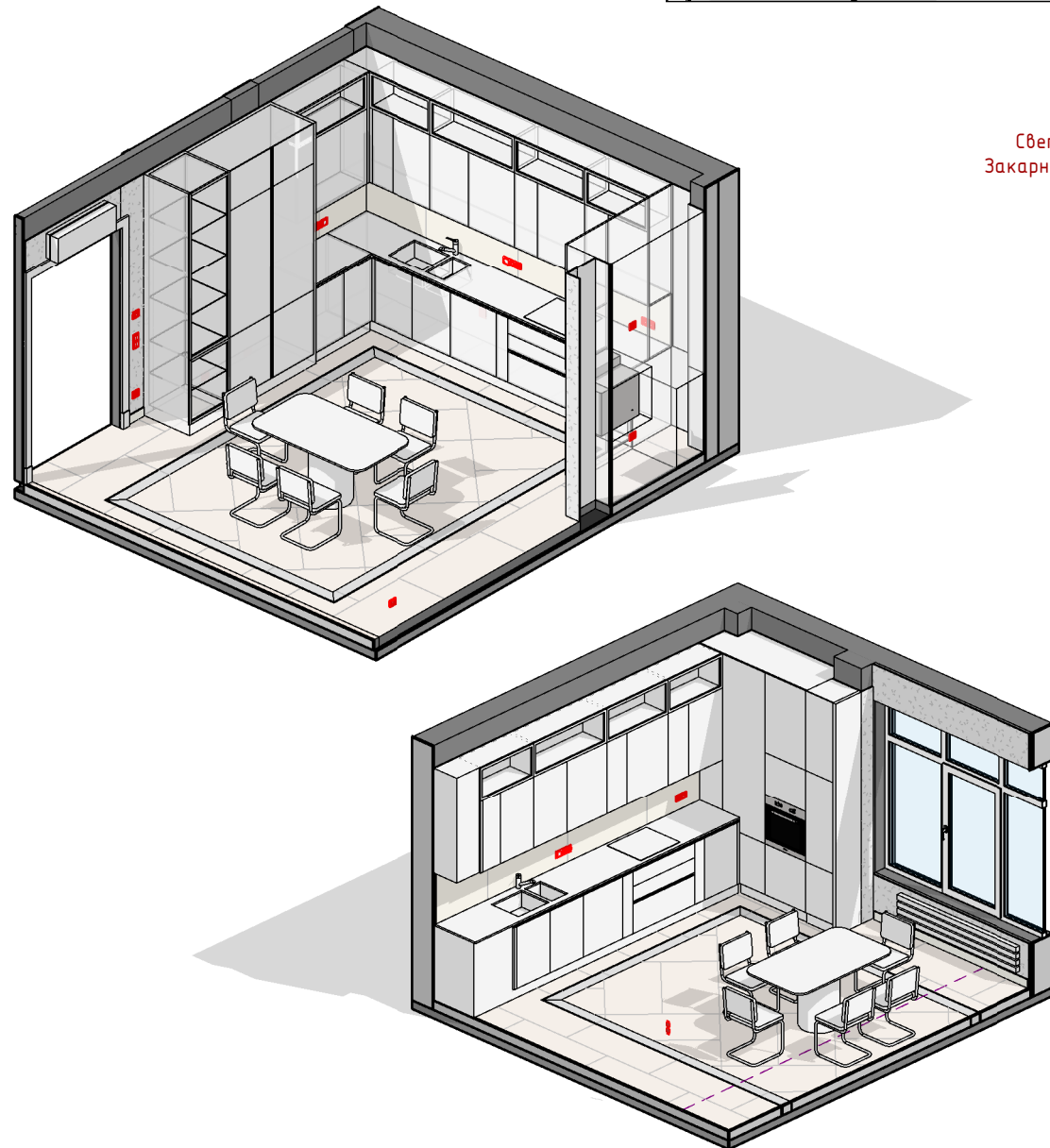
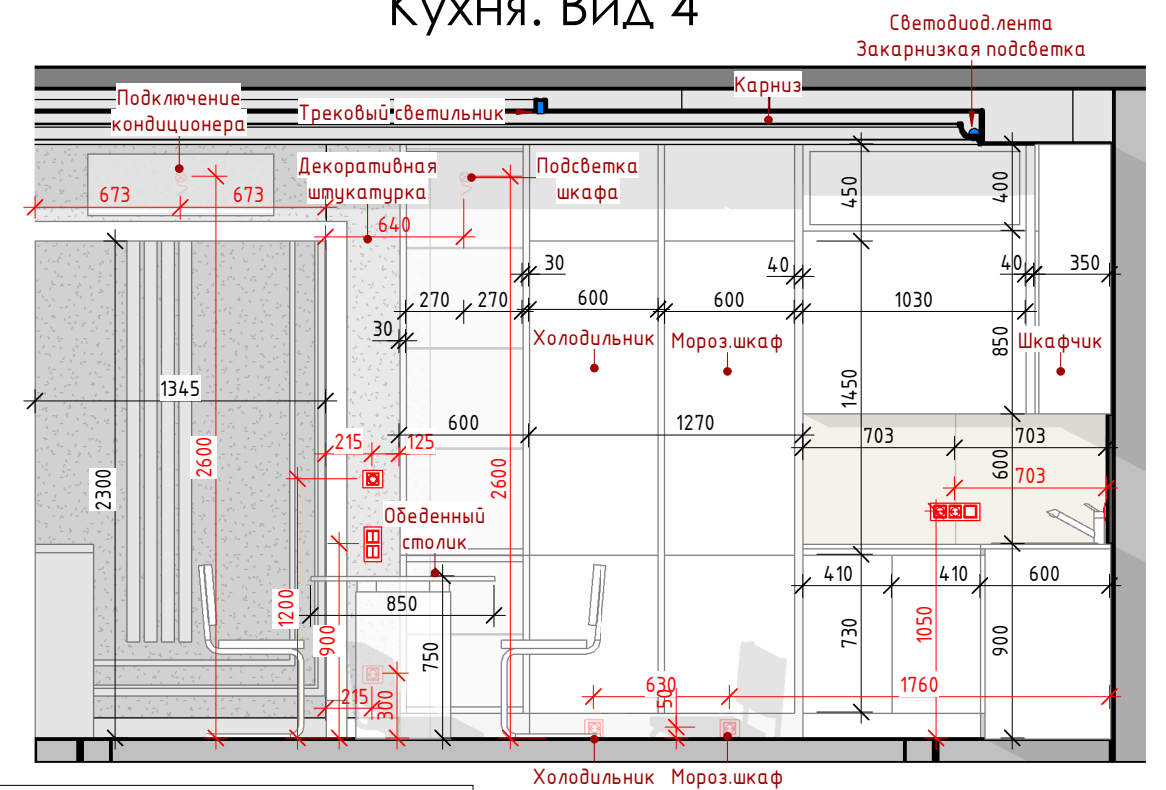
Кухня. Вид 3



Кухня. Вид 2



Кухня. Вид 4

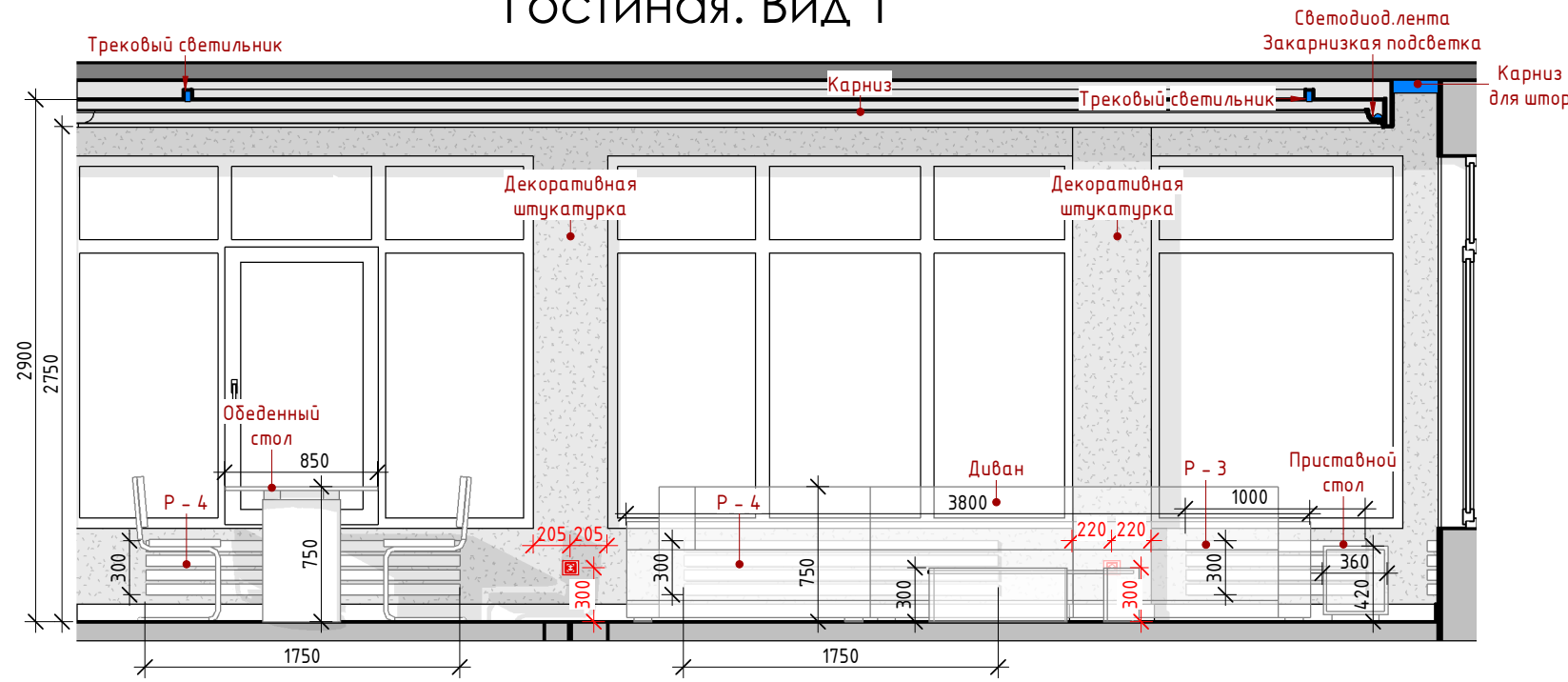


Ведомость отделки в кухне

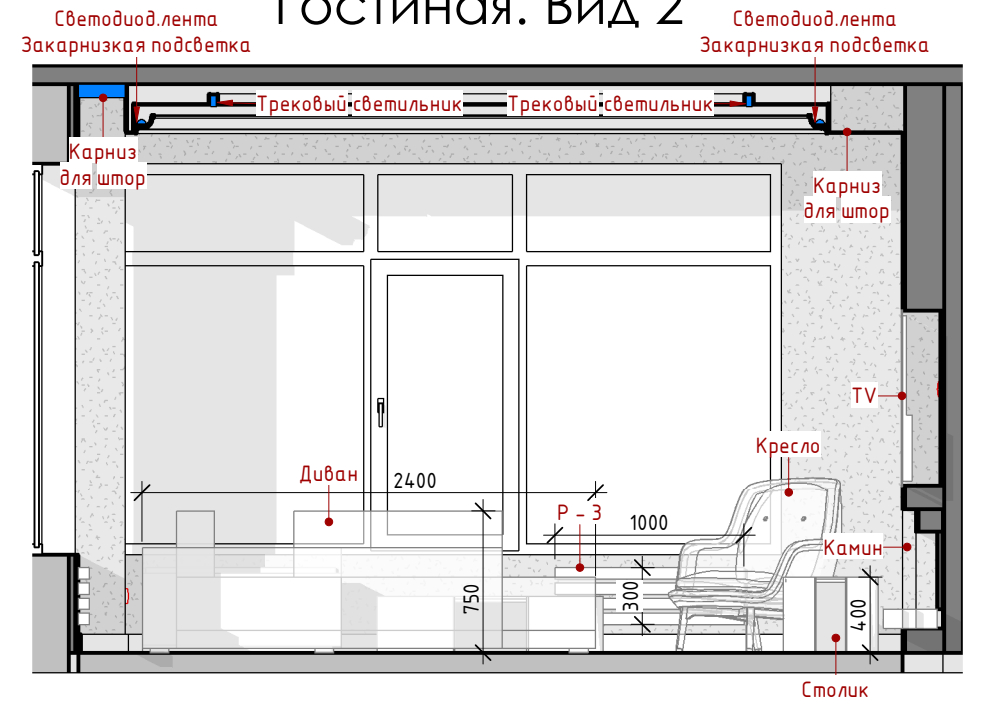
Услов. обозн.	Наименование	Площадь	Кол-во
	Декоративная штукатурка	2,17 м ²	
	Керамогранит Charme Extra Lasa Nat Ret 60x120	3,25 м ²	6 шт.
	Покраска	23,80 м ²	

Руководитель	Кривонос С.Н.		Развертка стен кухни	Стадия	Лист	Листов
Выполнил	Кривонос С.Н.			РП	16	
Проверил						

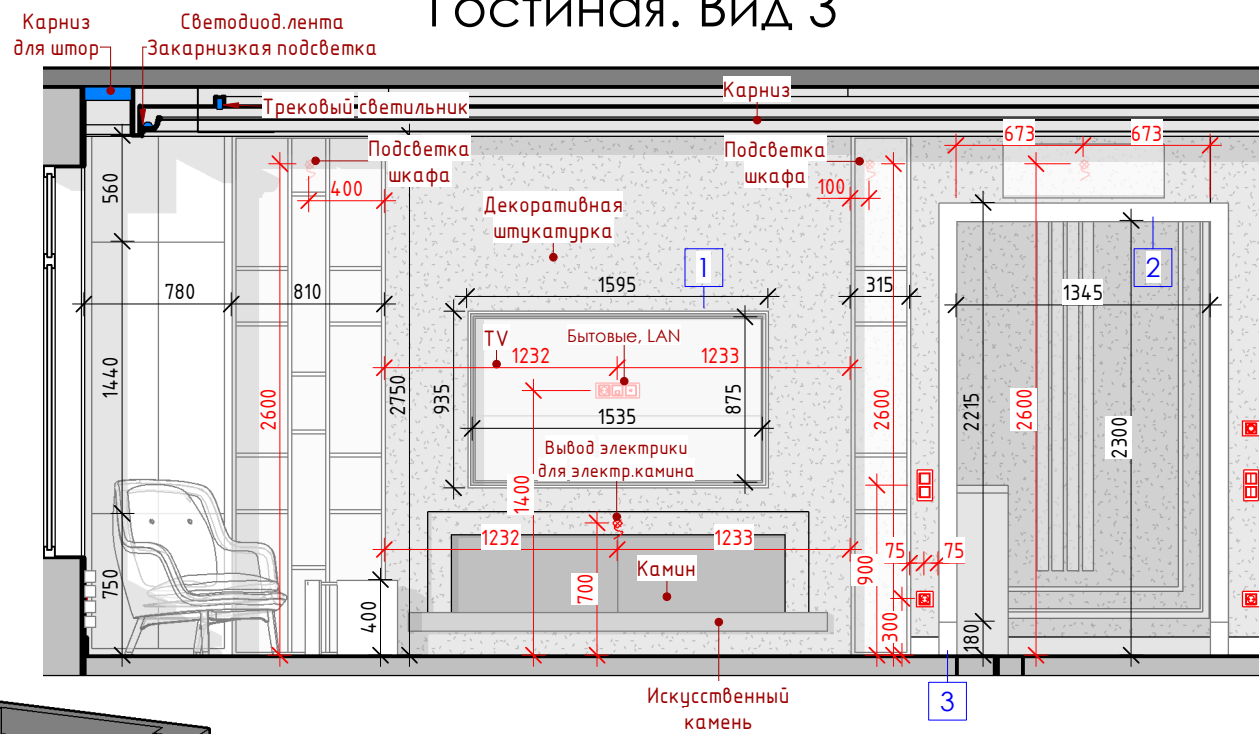
Гостиная. Вид 1



Гостиная. Вид 2



Гостиная. Вид 3



Гостиная. Вид 4

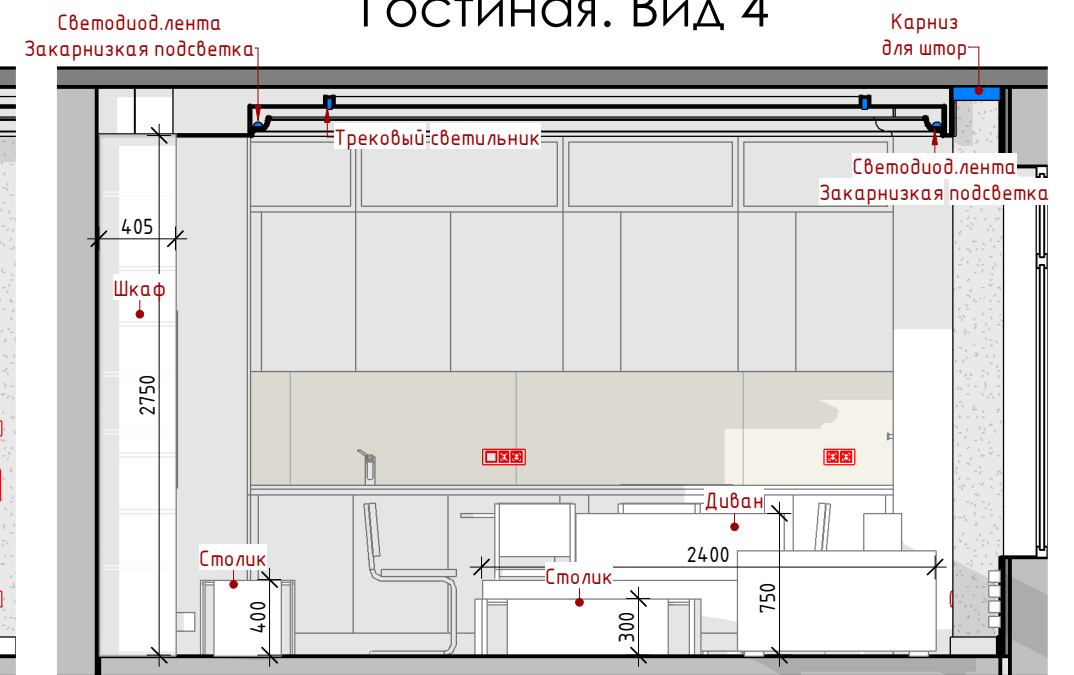
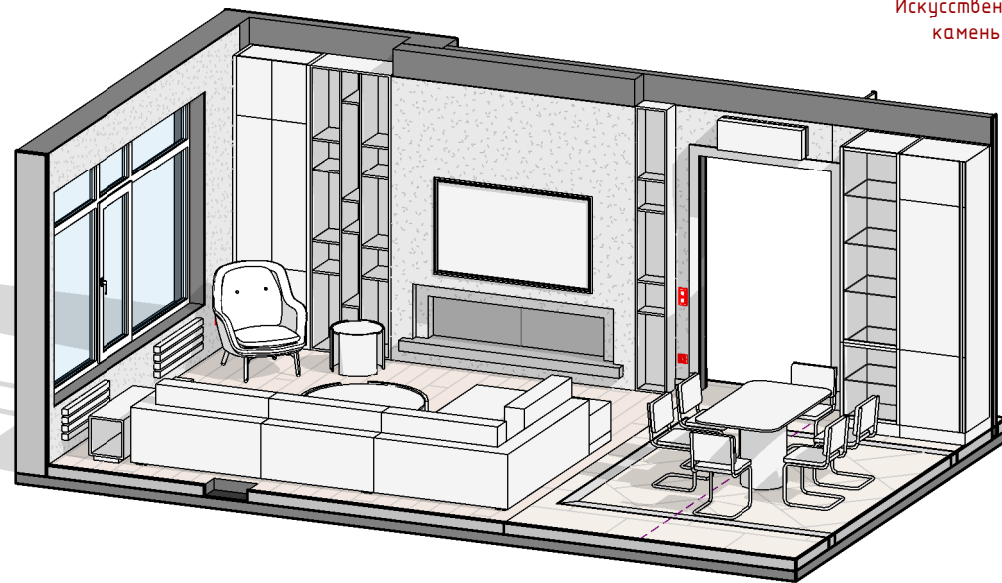
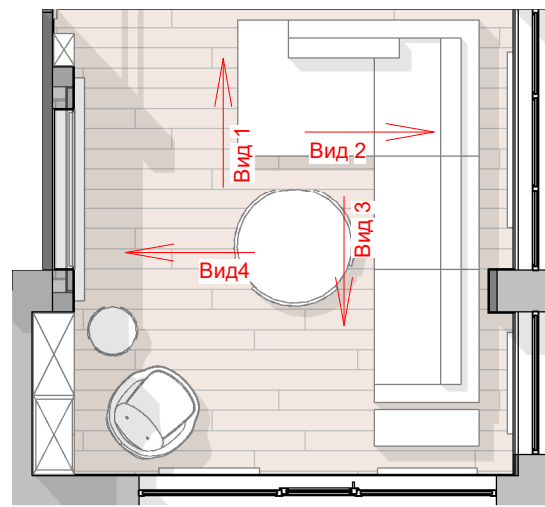


Схема гостиной



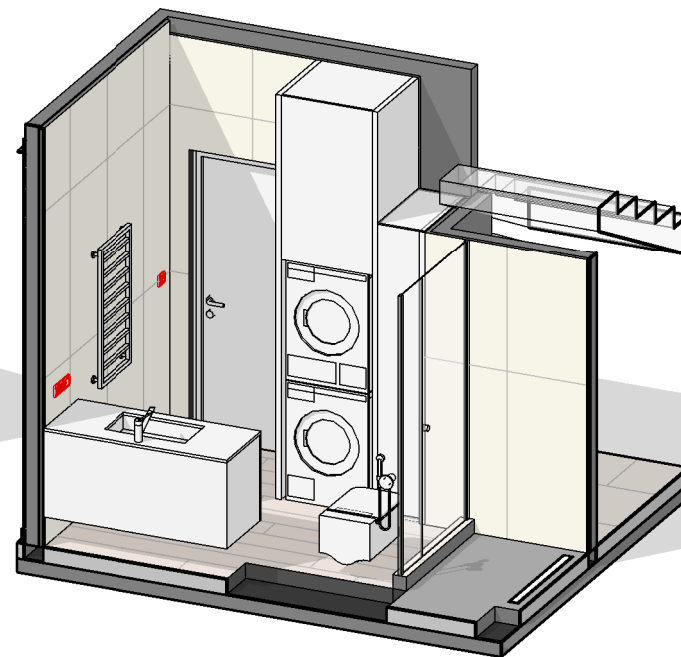
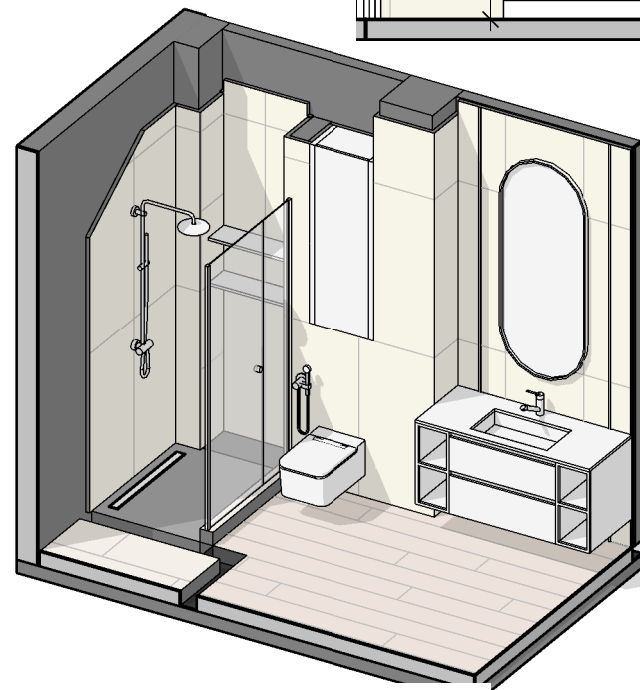
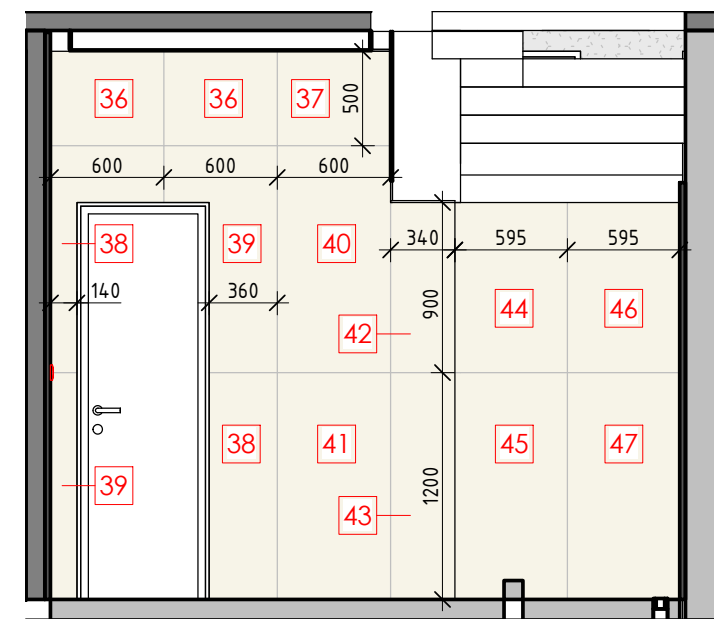
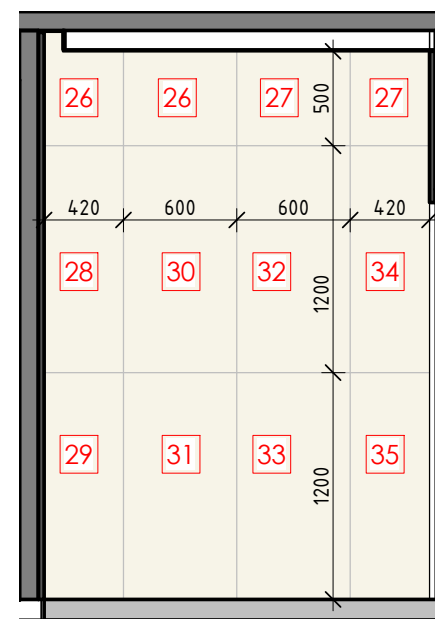
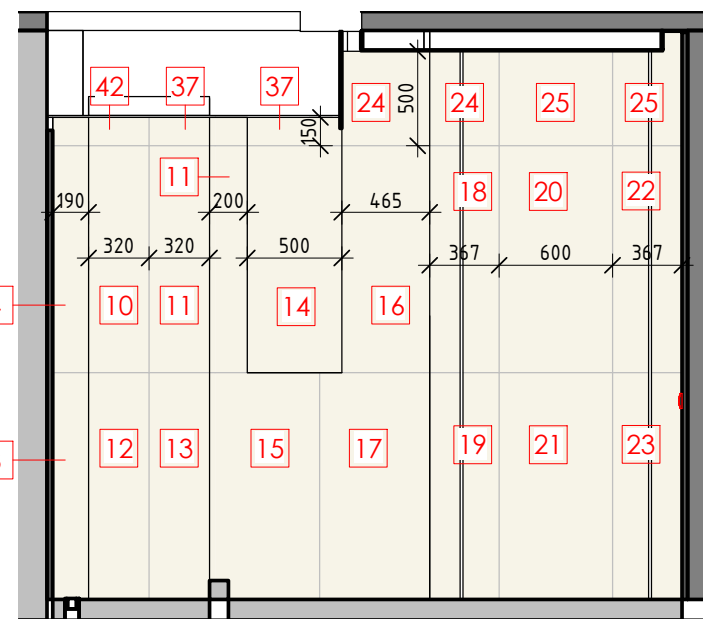
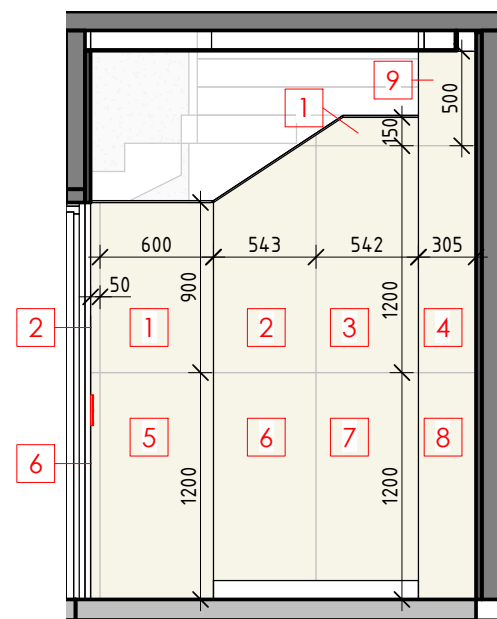
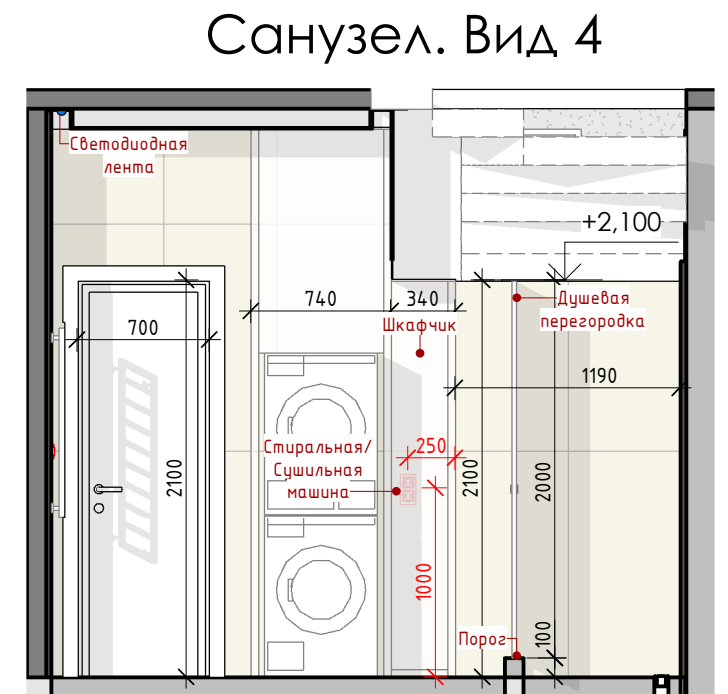
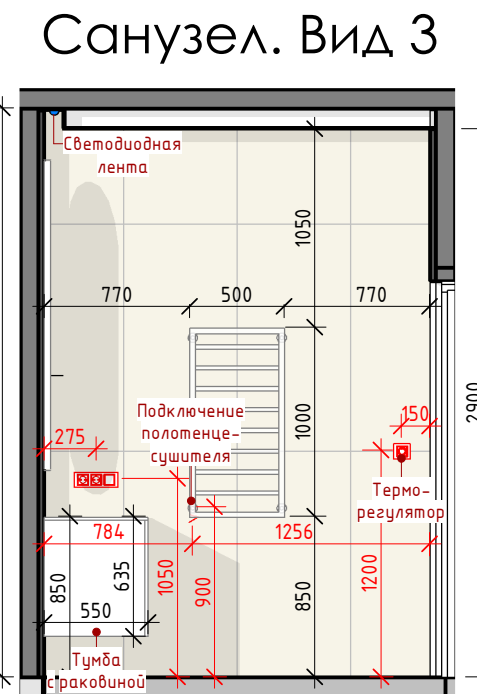
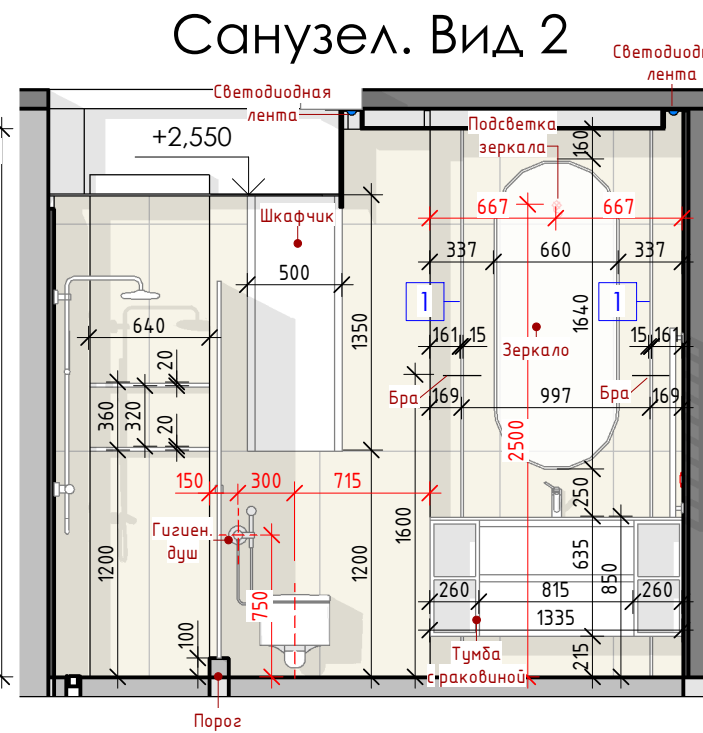
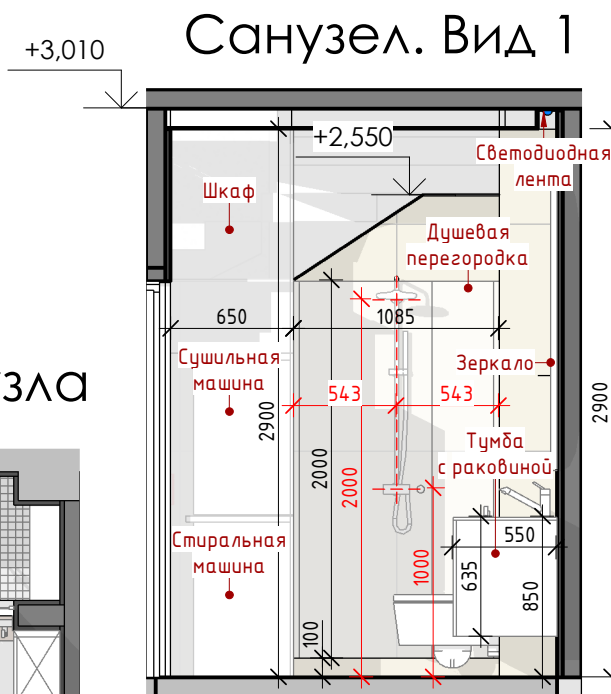
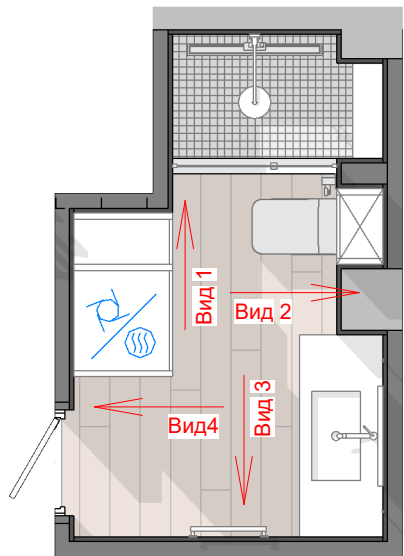
Спецификация профилей в гостиной

№	Наименование	Длина
1	Профиль 15 мм	5,1 м
2	Молдинг 1.51.307	5,5 м
3	База 1.54.020	0,4 м

Ведомость отделки в гостиной

Услов. обозн.	Наименование	Площадь	Кол-во
	Декоративная штукатурка	25,72 м ²	
	Керамогранит MARVEL Absolute Brown Lap. 75x150	0,73 м ²	2 шт.
	Покраска	6,60 м ²	

Схема санузла



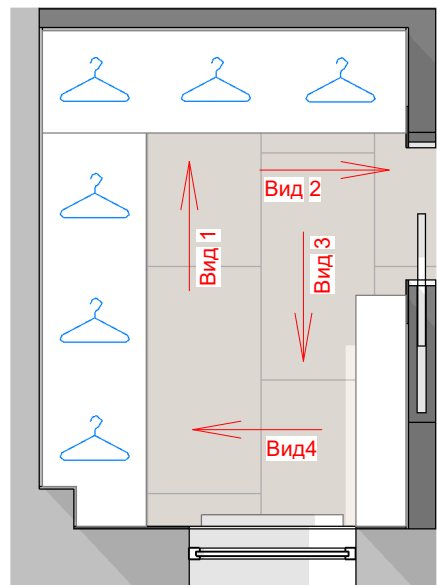
Спецификация профилей в санузле

№	Наименование	Длина
1	Металлический профиль 15 мм	6,0 м

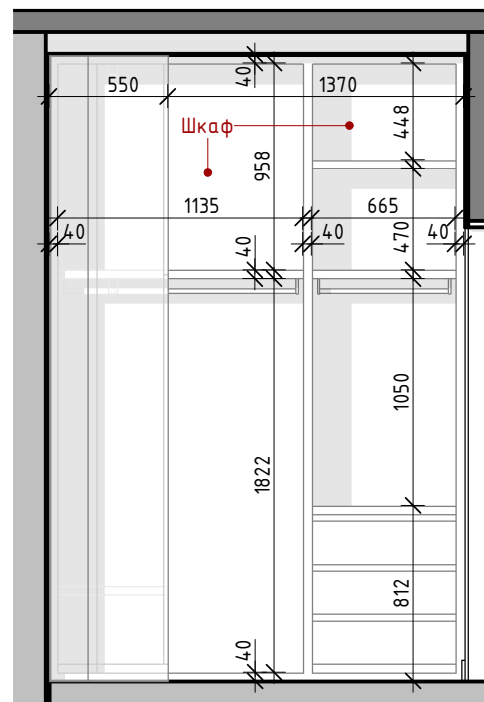
Ведомость отделки в санузле

Услов. обозн.	Наименование	Площадь	Кол-во
	Керамогранит Millenium Pure Nat Ret 60x120	31,06 м ²	54 шт.

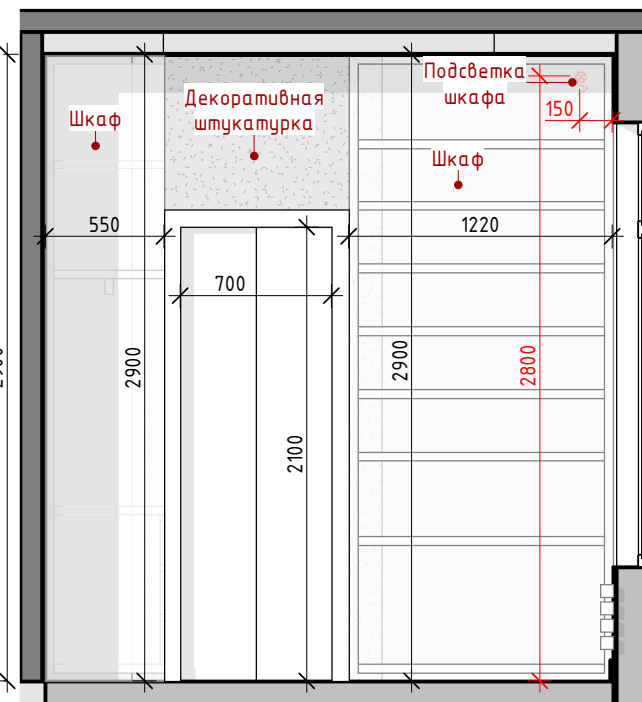
Схема гардеробной



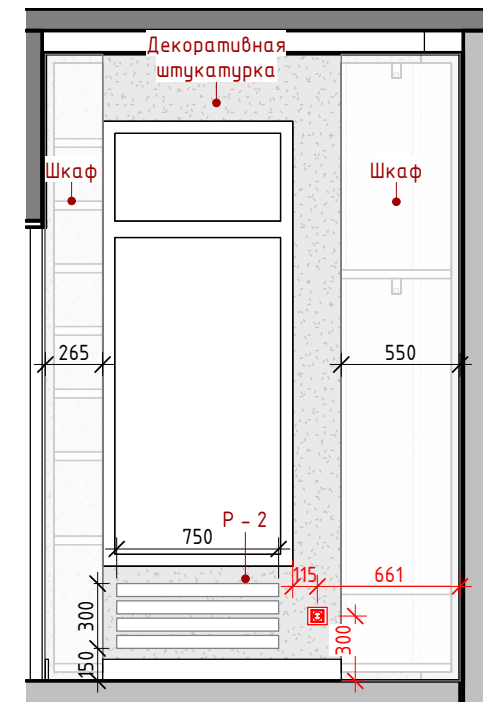
Вид 1



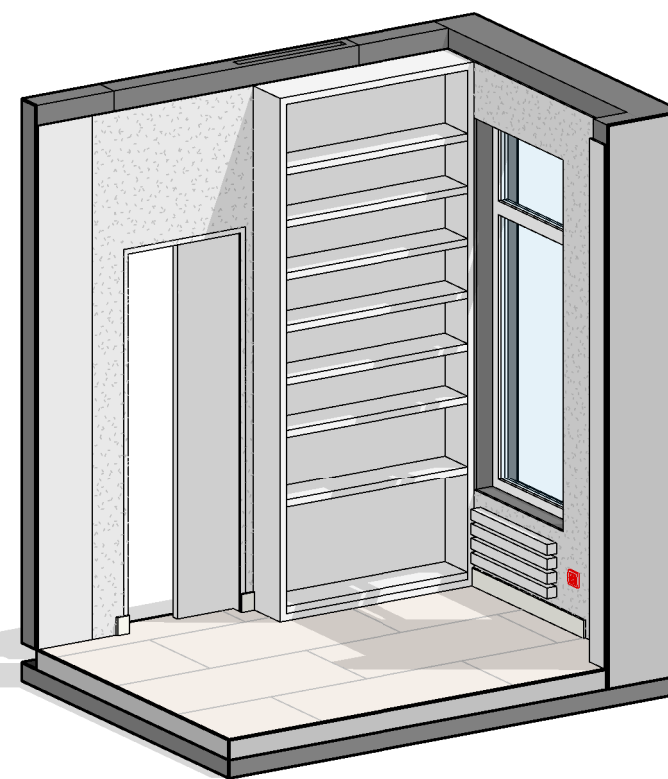
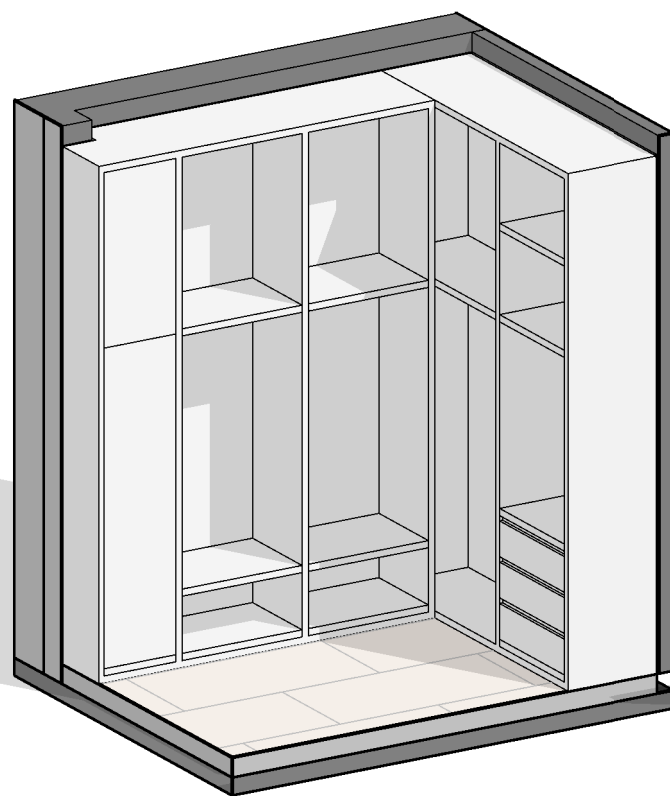
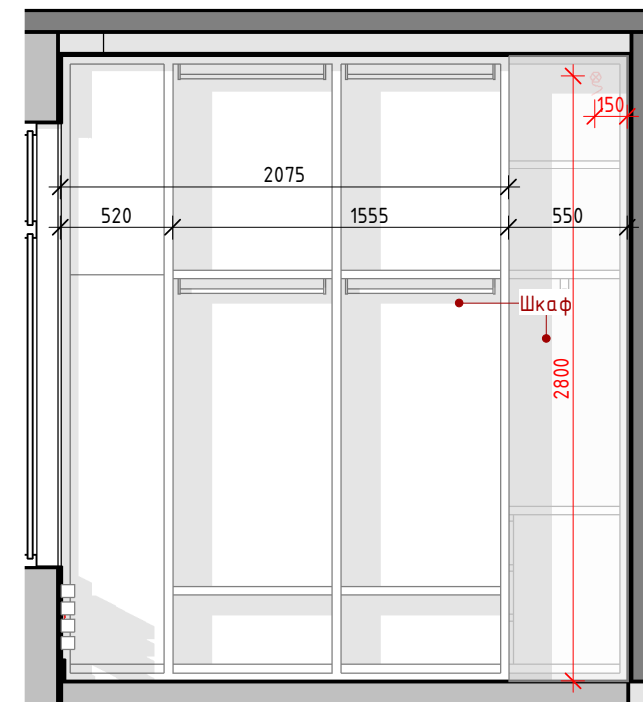
Вид 2



Вид 3



Вид 4



Услов. обозн.	Наименование	Площадь
	Декоративная штукатурка	5,16 м ²
	Покраска	18,10 м ²






























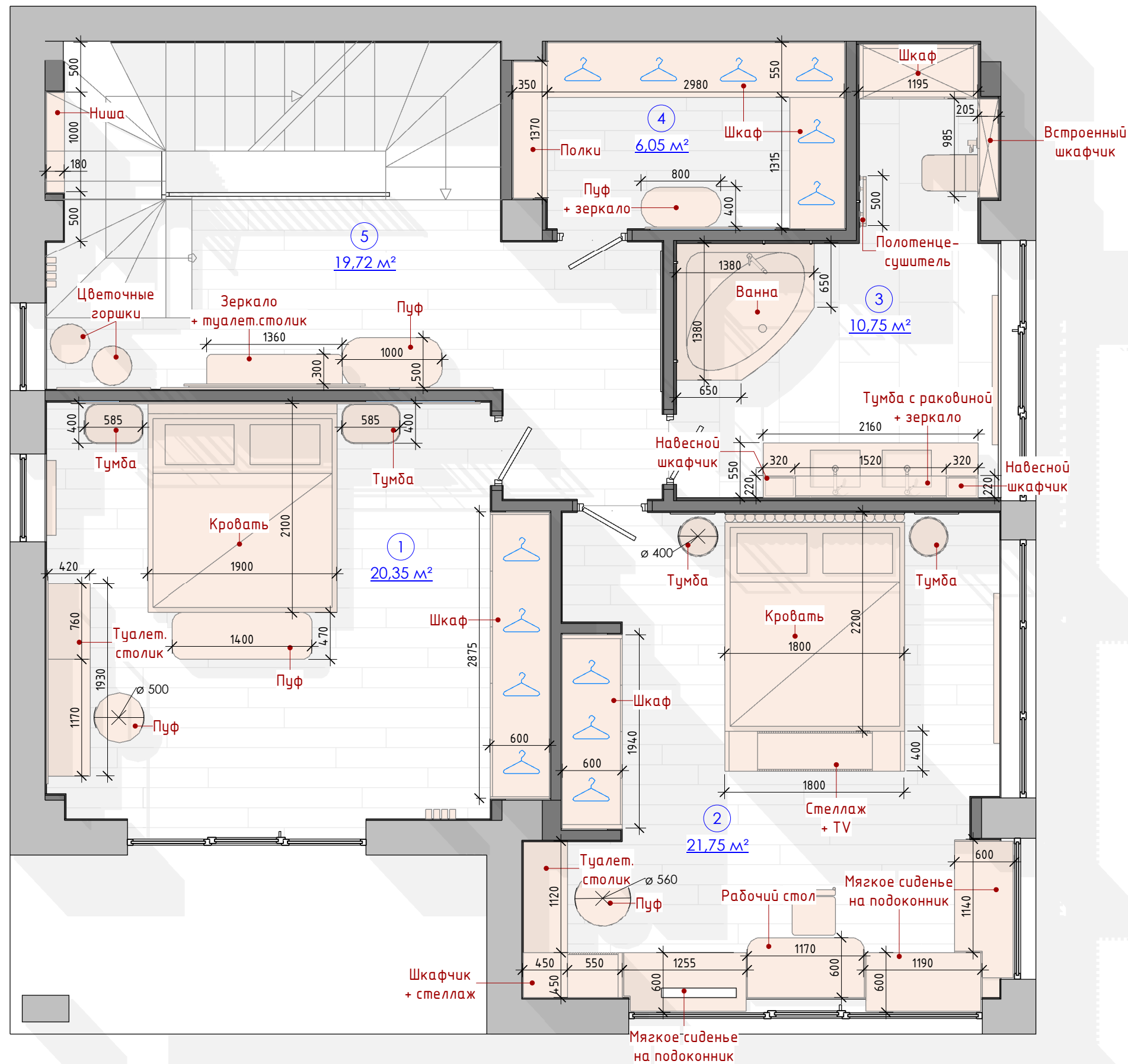


Ведомость рабочих чертежей основного комплекта 2-го этажа

Наименование	Лист
Общие данные	1
Обмерный план 2-го этажа	2
Функционально-планировочный план 2-го этажа	3
План монтажа 2-го этажа	4
План маркировки дверей и дверных проемов 2-го этажа	5
План отделки после монтажа 2-го этажа	6
План потолка 2-го этажа	7.1
План потолка 2-го этажа. Потолочные элементы	7.2
План размещения кондиционеров 2-го этажа	8
План размещения светильников 2-го этажа	9
План размещения выключателей 2-го этажа	10
План размещения электрооборудования 2-го этажа	11
План напольных покрытий 2-го этажа	12
План размещения сантехники 2-го этажа	13
План размещения радиаторов 2-го этажа	14
План тёплого пола 2-го этажа	15
Развертка стен спальни	16
Развертка стен детской	17
Развертка стен гардеробной	18
Развертка стен санузла	19.1
Развертка стен санузла. Раскладка плитки	19.2
Развертка стен коридора	20.1
Визуализация	21
Визуализация	22
Визуализация	23
Визуализация	24
Визуализация	25
Визуализация	26
Визуализация	27
Визуализация	28
Визуализация	29
Визуализация	30
Визуализация	31
Визуализация	32
Визуализация	33
Визуализация	34

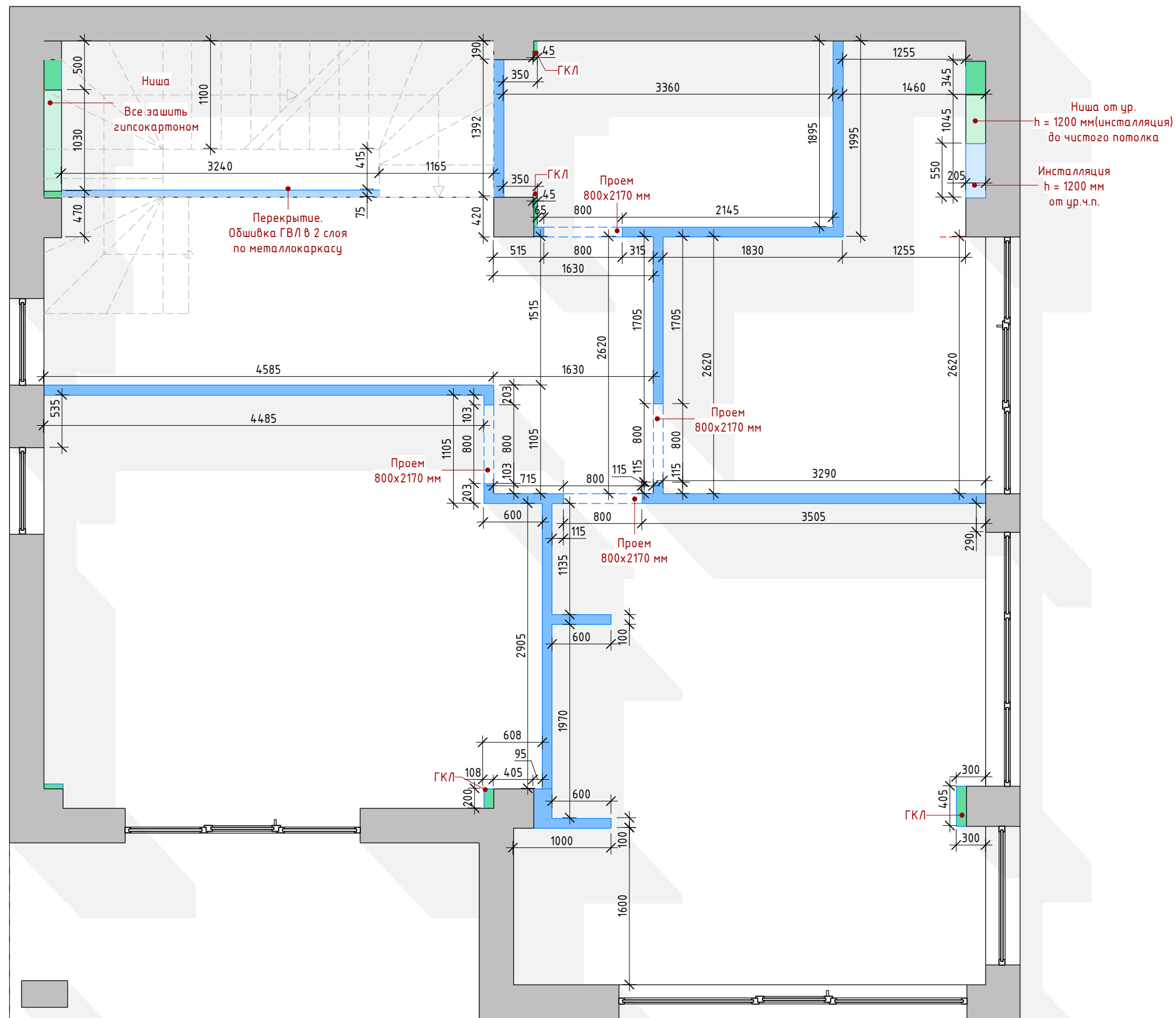
Экспликация помещений после монтажа

Номер	Наименование	Площадь
1	Спальня	20,35 м ²
2	Детская	21,75 м ²
3	Санузел	10,75 м ²
4	Гардеробная	6,05 м ²
5	Коридор	19,72 м ²
Общая площадь		78,62 м ²



Условные обозначения:

- существующие стены
- существующие стены
- ГКЛ

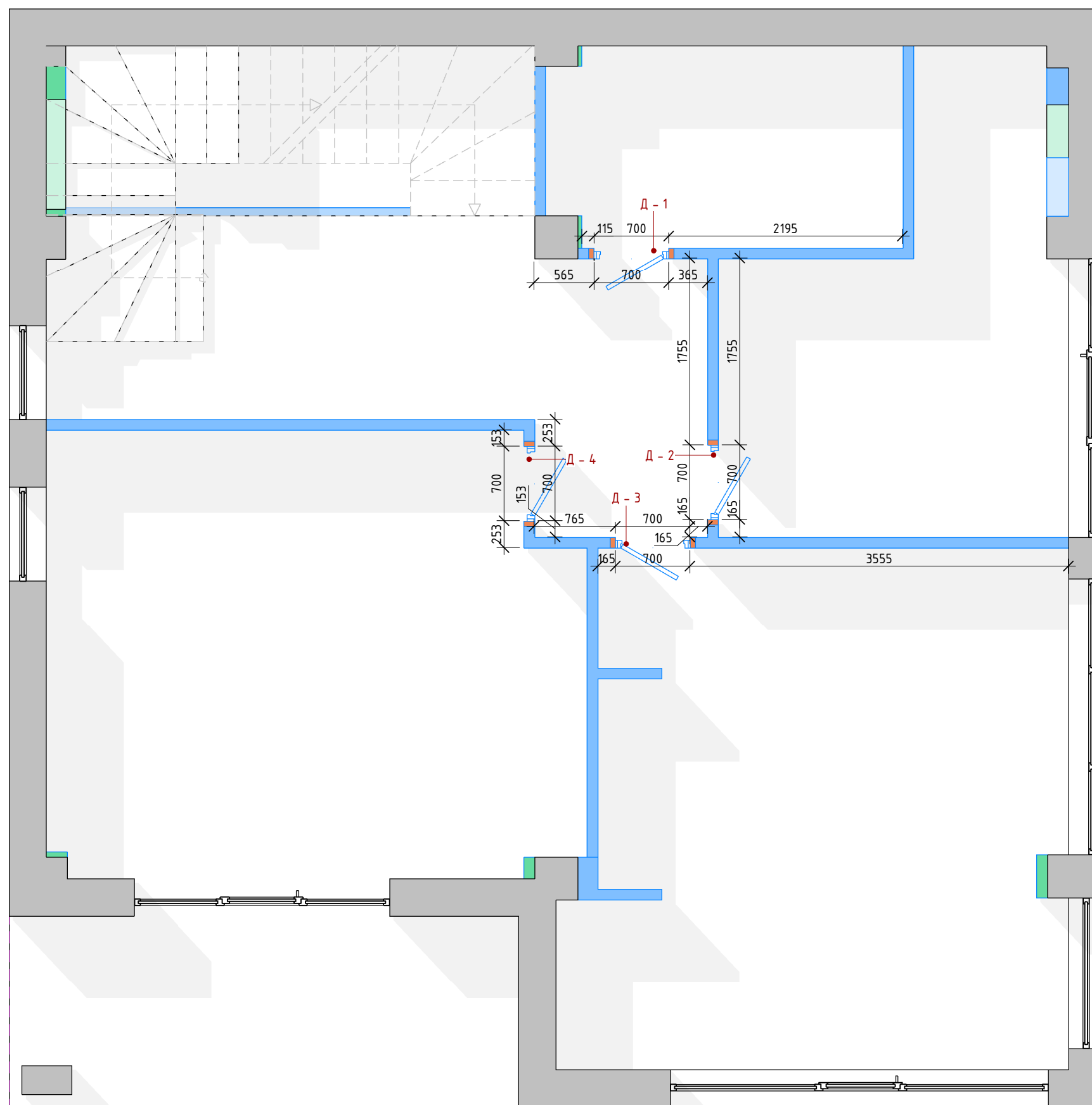


Примечания:
1. Все высоты дверных проемов указаны от уровня чистого пола

Руководитель	Кривонос С.Н.			План монтажа 2-го этажа	Стадия	Лист	Листов
Выполнил	Кривонос С.Н.				РП	4	
Проверил							

Спецификация дверей

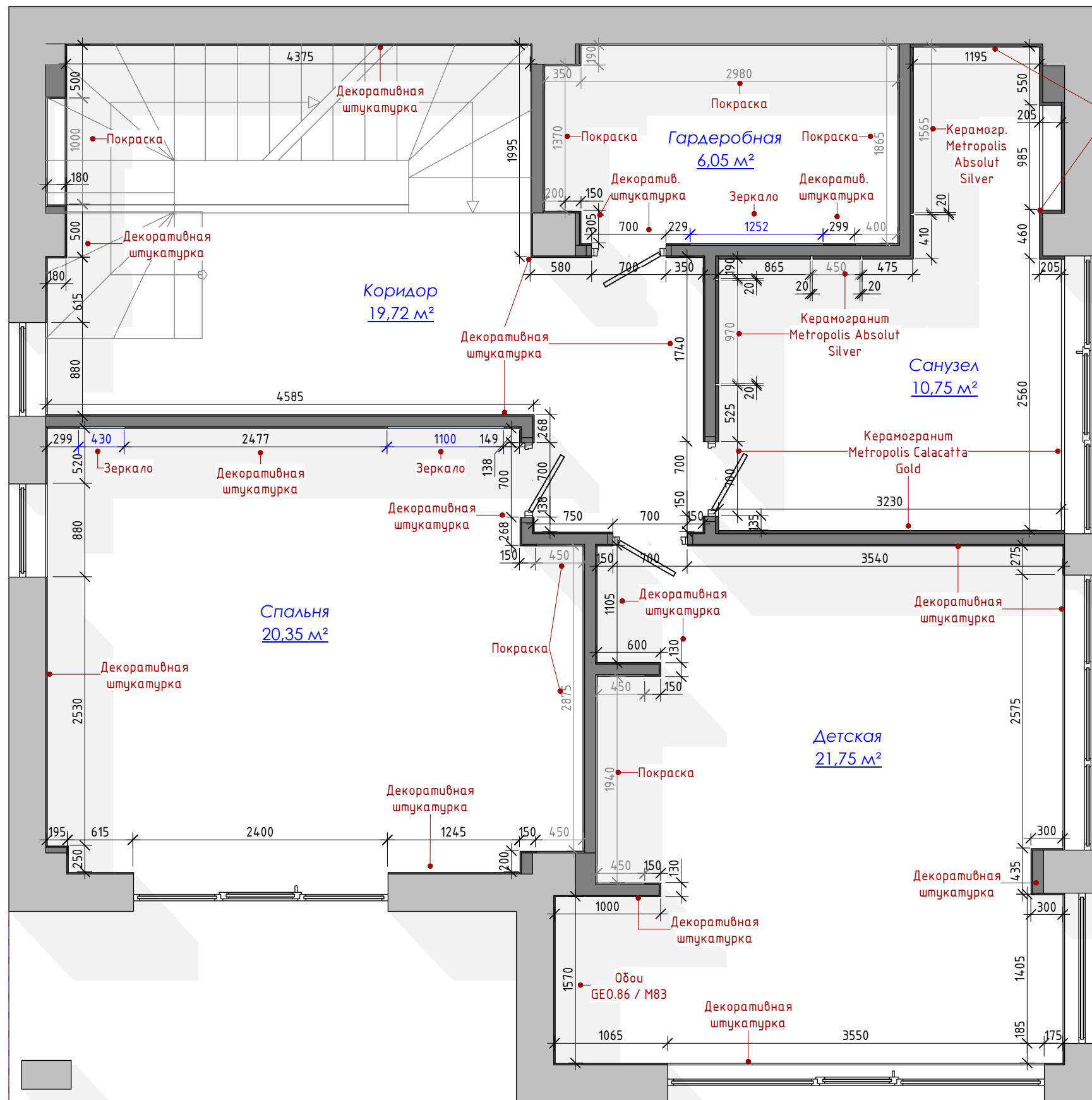
№	Проем	Полотно
Д - 1	800x2170 мм	700x2100 мм
Д - 2	800x2170 мм	700x2100 мм
Д - 3	800x2170 мм	700x2100 мм
Д - 4	800x2170 мм	700x2100 мм



Примечания:
 1. Заказ дверей только после замеров фирмой изготовителя. Проемы подготовить и согласить в соответствии с требованиями фирмы-изготовителя.

Руководитель	Кривонос С.Н.		
Выполнил	Кривонос С.Н.		
Проверил			

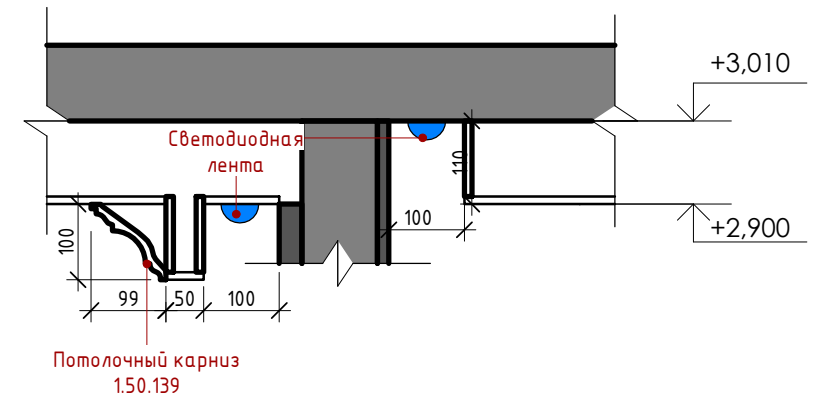
Стадия	Лист	Листов
РП	5	



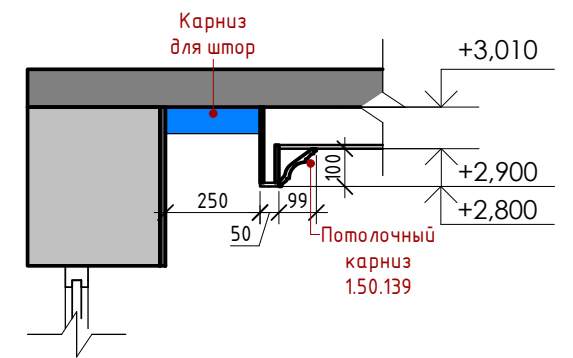
Ведомость отделки помещений	
Наименование	Площадь
Гардероб	
Декоративная штукатурка	4,48 м ²
Зеркало	3,13 м ²
Покраска	21,50 м ²
Детская	
Декоративная штукатурка	35,17 м ²
Обои GEO.86 / M83	4,55 м ²
Покраска	8,32 м ²
Коридор	
Декоративная штукатурка	55,58 м ²
Покраска	1,55 м ²
Санузел	
Керамогранит Metropolis Absolut Silver Nat Rett 60x120	7,65 м ²
Керамогранит Metropolis Calacatta Gold Nat Rett 60x120	29,56 м ²
Спальня	
Декоративная штукатурка	30,49 м ²
Зеркало	3,68 м ²
Покраска	11,03 м ²

Примечания:
 1. Все размеры указаны в чистой отделке.
 2. Все отделки декоративной штукатурки, кроме указанных отделок.
 3. Толщина отделки 10-15 мм, отделки плиткой 20-30 мм

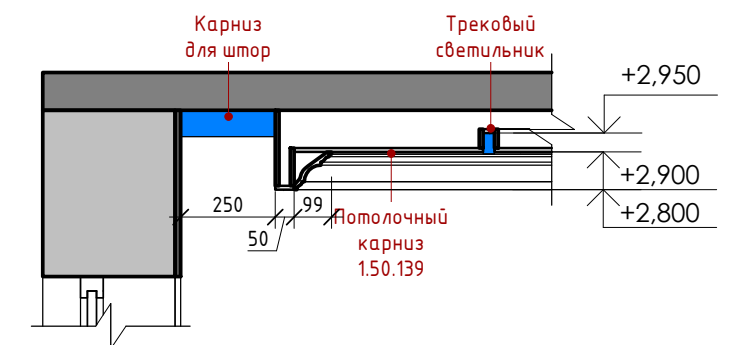
Сечение 1-1



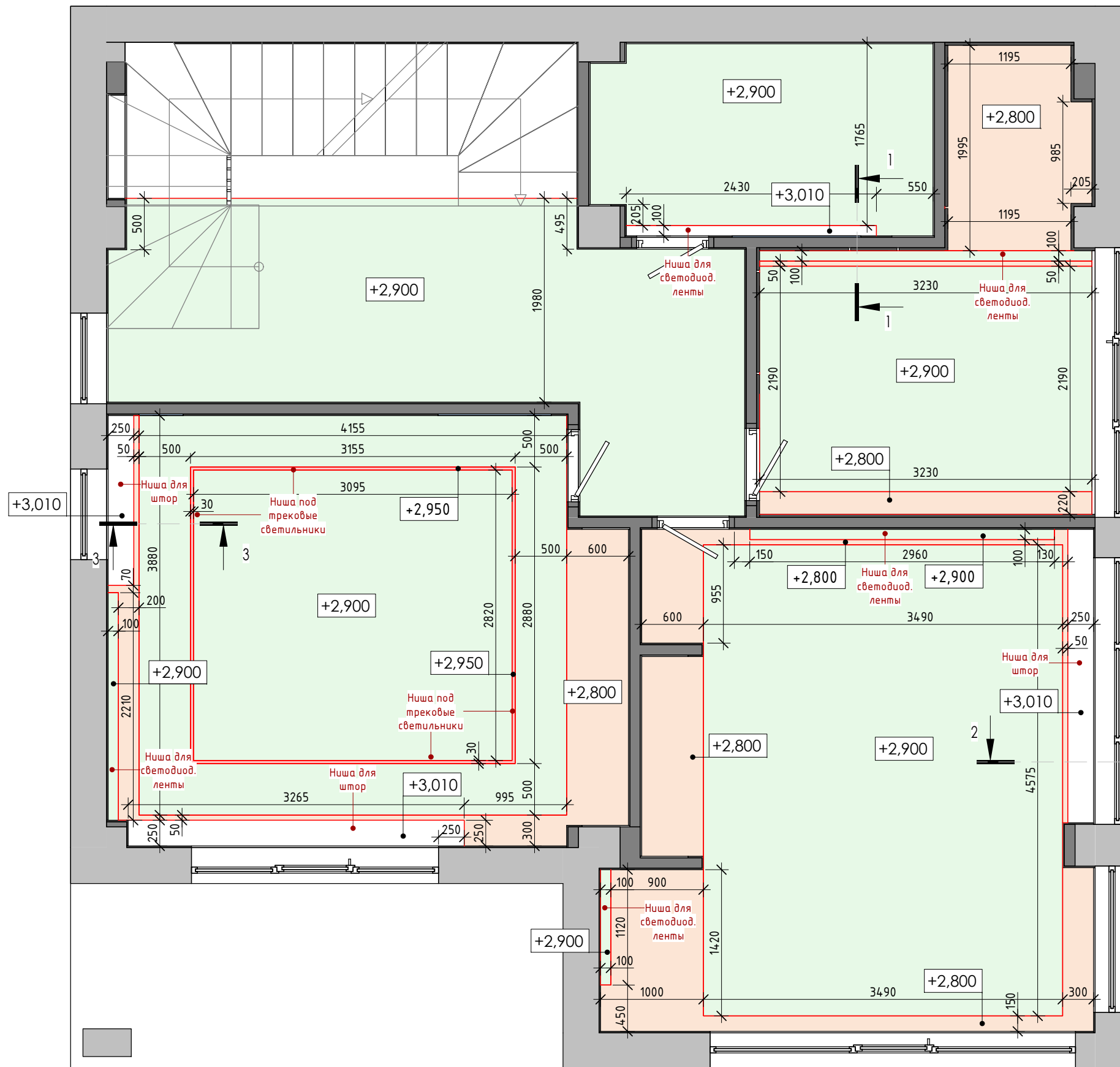
Сечение 2-2



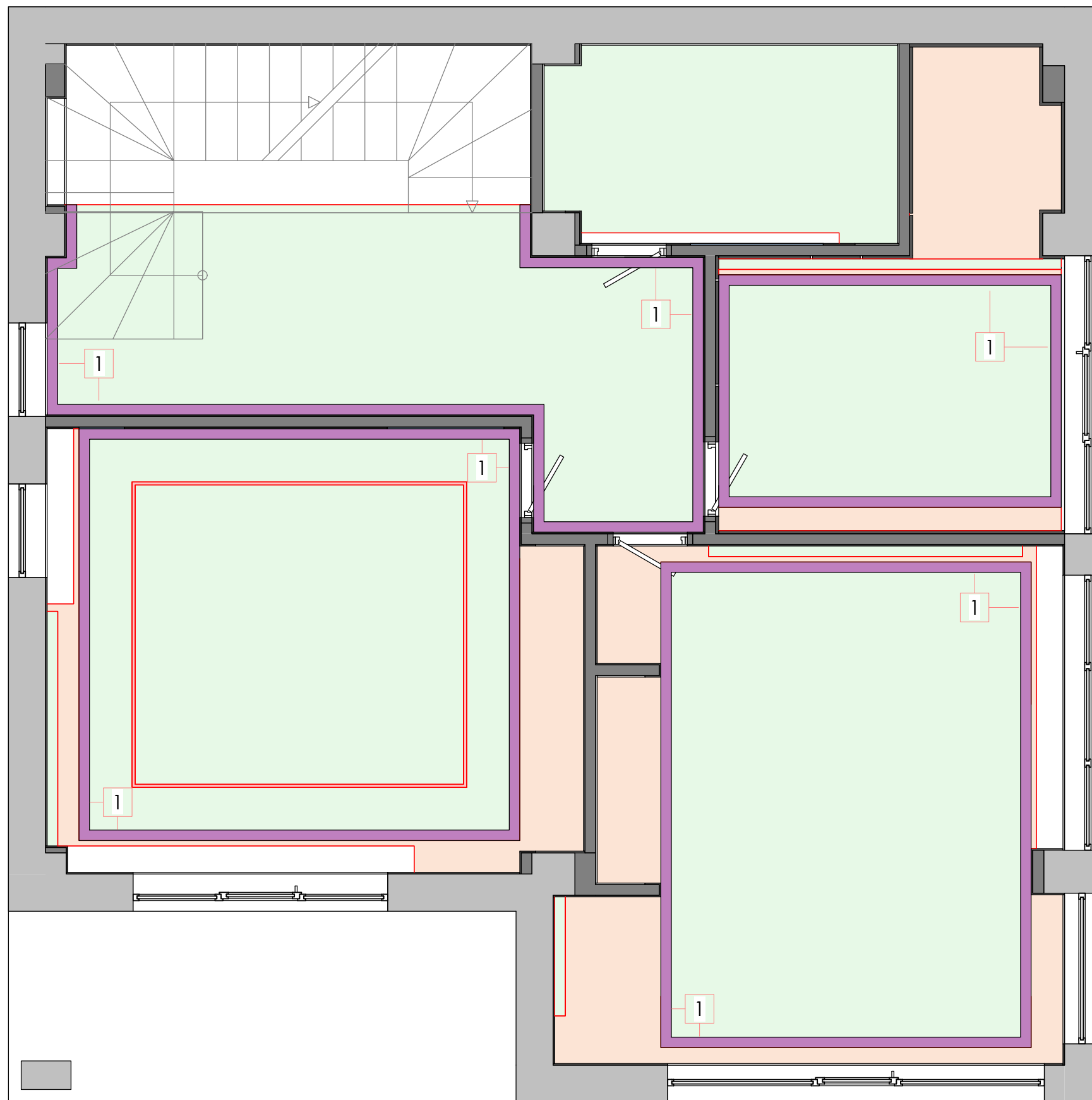
Сечение 3-3



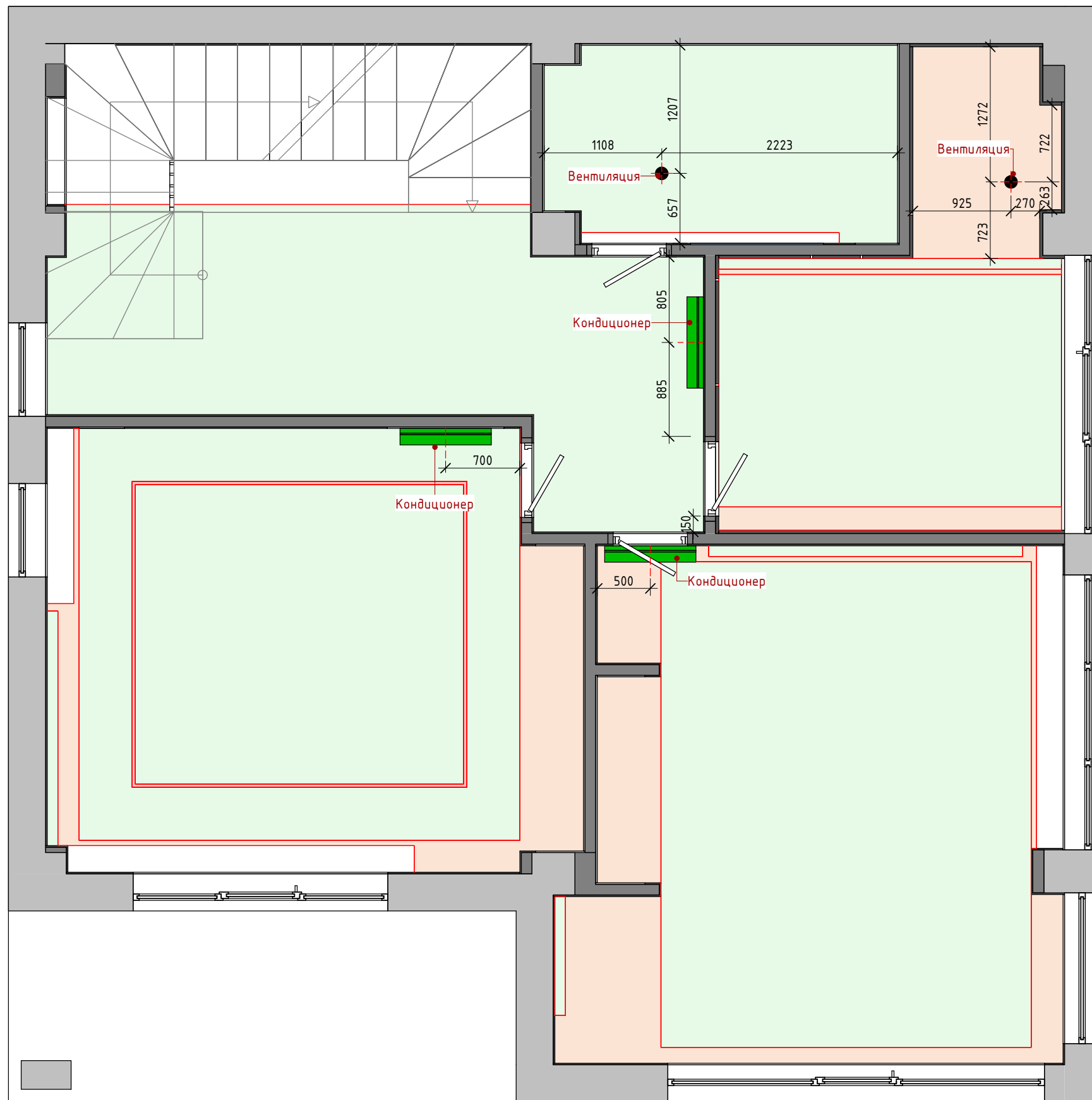
- Примечания:**
1. Все отметки даны от уровня чистого пола.
 2. Все привязки даны в чистой отделке.
 3. Все потолки выполнить из гипсокартона.
 4. В санузле потолок из влагостойкого гипсокартона.
 5. Опуск потолочного гипсокартона от косоура 100 мм



Руководитель	Кривонос С.Н.			План потолка 2-го этажа	Стадия	Лист	Листов
Выполнил	Кривонос С.Н.				РП	7.1	
Проверил							

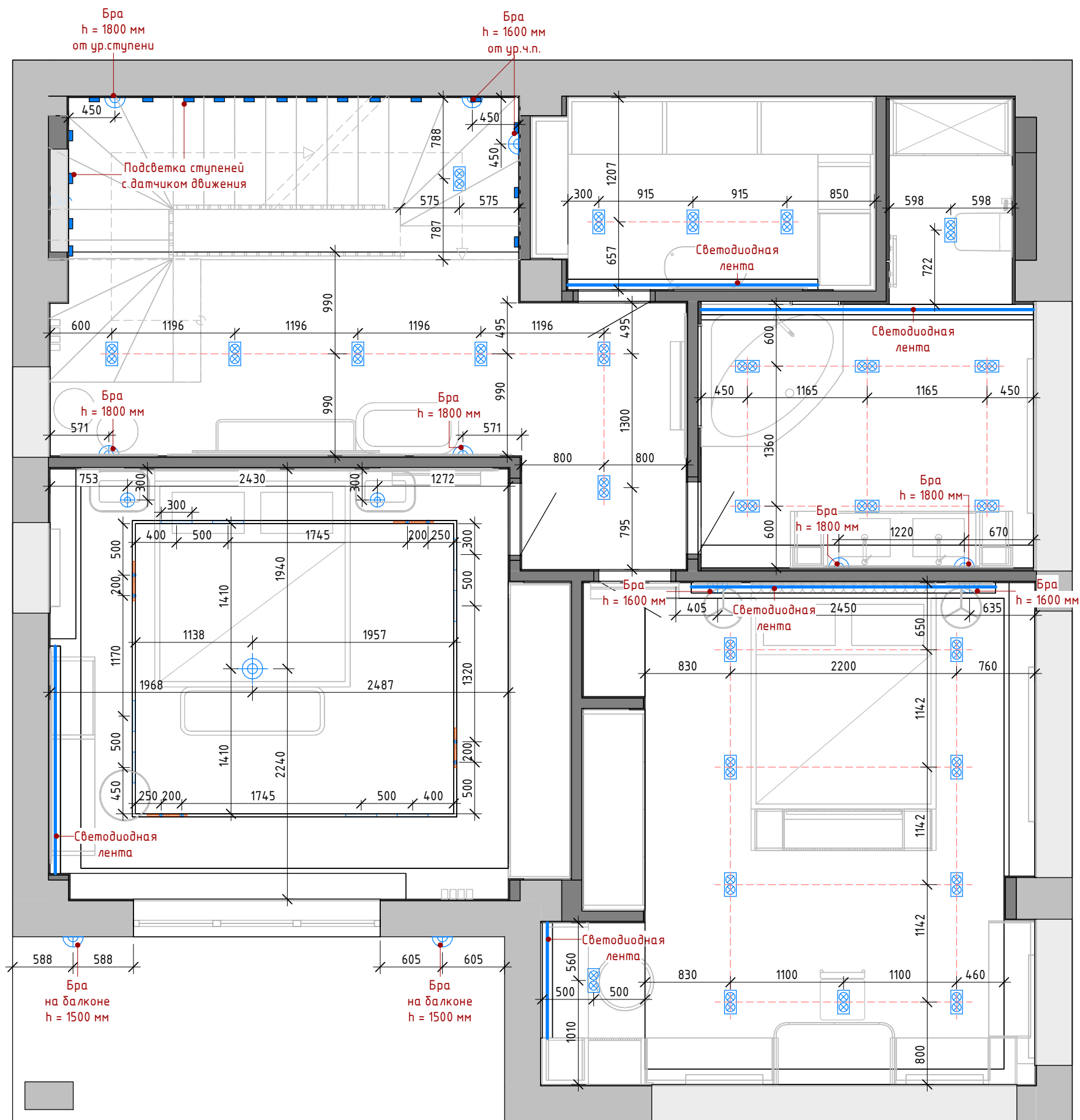


Спецификация потолочных элементов			
№	Сечение	Наименование	Длина, м
1		Карниз 1.50.139	61,6 м



Примечания:
 Расположение и устройство вентиляционных решеток на фасаде определить по месту на этапе авторского контроля

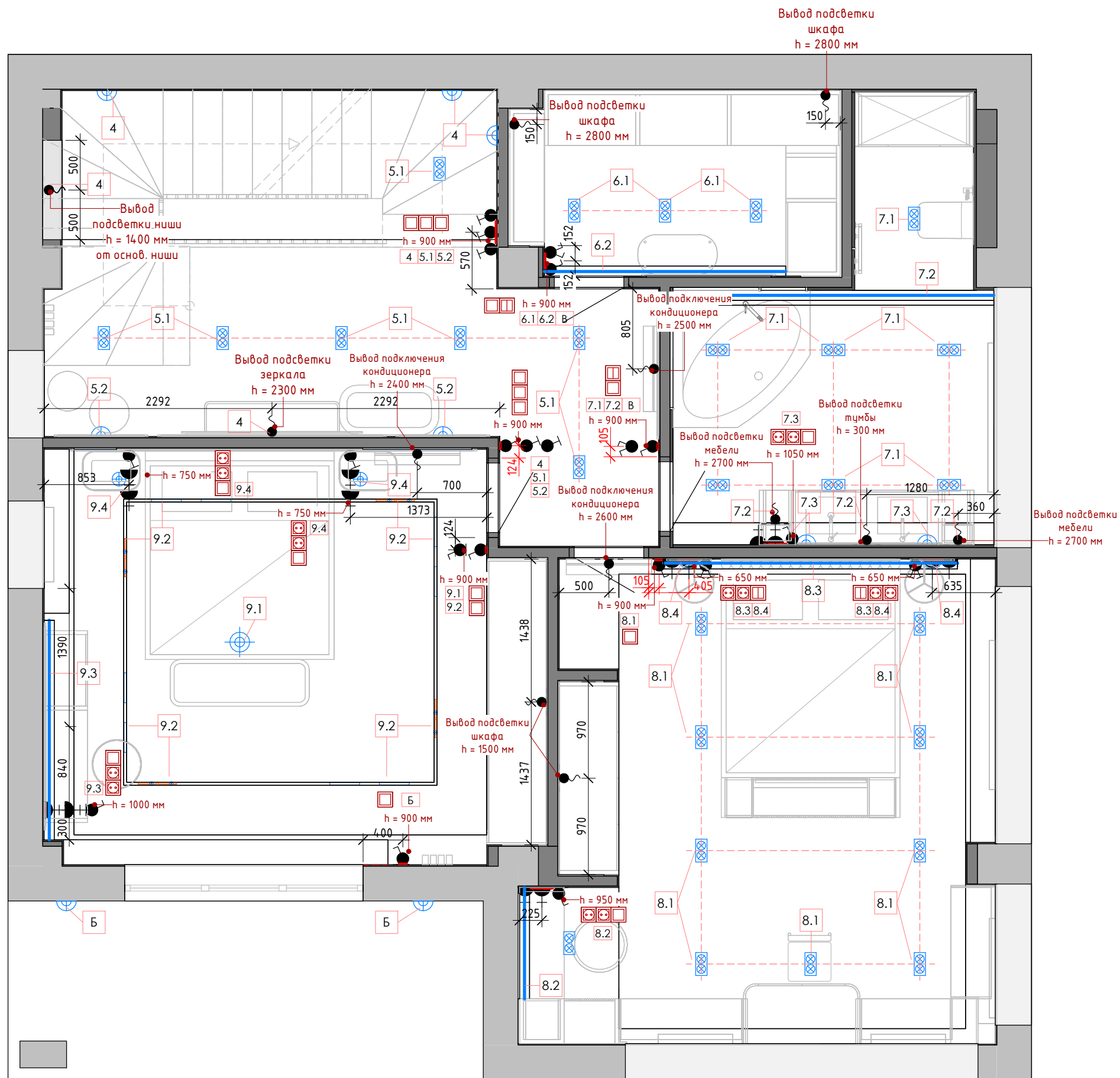
Руководитель	Кривонос С.Н.			План размещения кондиционеров 2-го этажа	Стадия	Лист	Листов
Выполнил	Кривонос С.Н.				РП	8	
Проверил							



Спецификация осветительных приборов			
Услов. обозн.	Изображение	Наименование	Кол-во, шт
Балкон			
		Бра	2
Гардеробная			
		Встраиваемый светильник Mauponi Атом белый DL024-2-02W	3
Детская			
		Бра с выкл. Odeon Light 4798/2W Originoso	2
		Встраиваемый светильник Mauponi Атом белый DL024-2-02W	10
Коридор			
		Бра LampsShop B4151 Sconce Holy Pipe 60 см	3
		Бра с выкл. Odeon Light 4810/1W Flari	2
		Встраиваемый светильник Mauponi Атом белый DL024-2-02W	7
Санузел			
		Бра Axis MOD106WL-L16B3K	2
		Встраиваемый светильник Mauponi Атом белый DL024-2-02W	7
Спальня			
		Встраиваемый магнитный шинопровод Mauponi 3000K TRX004-223B	8
		Кольцевая светодиодная люстра с изогнутыми плафонами и металлическим центром на струнном подвесе KEARNEY D80 White	1
		Подвесной светильник Odeon Light 4672/1 Okia	2
		Трековый светильник Mauponi TR012-2-20W3K-B 3000K	8
		Трековый светильник Mauponi TR019-2-10W3K-MG 3000K	8

Условные обозначения:

- - выключатель одноклавишный
- - выключатель двухклавишный
- - переключатель одноклавишный
- - переключатель двухклавишный



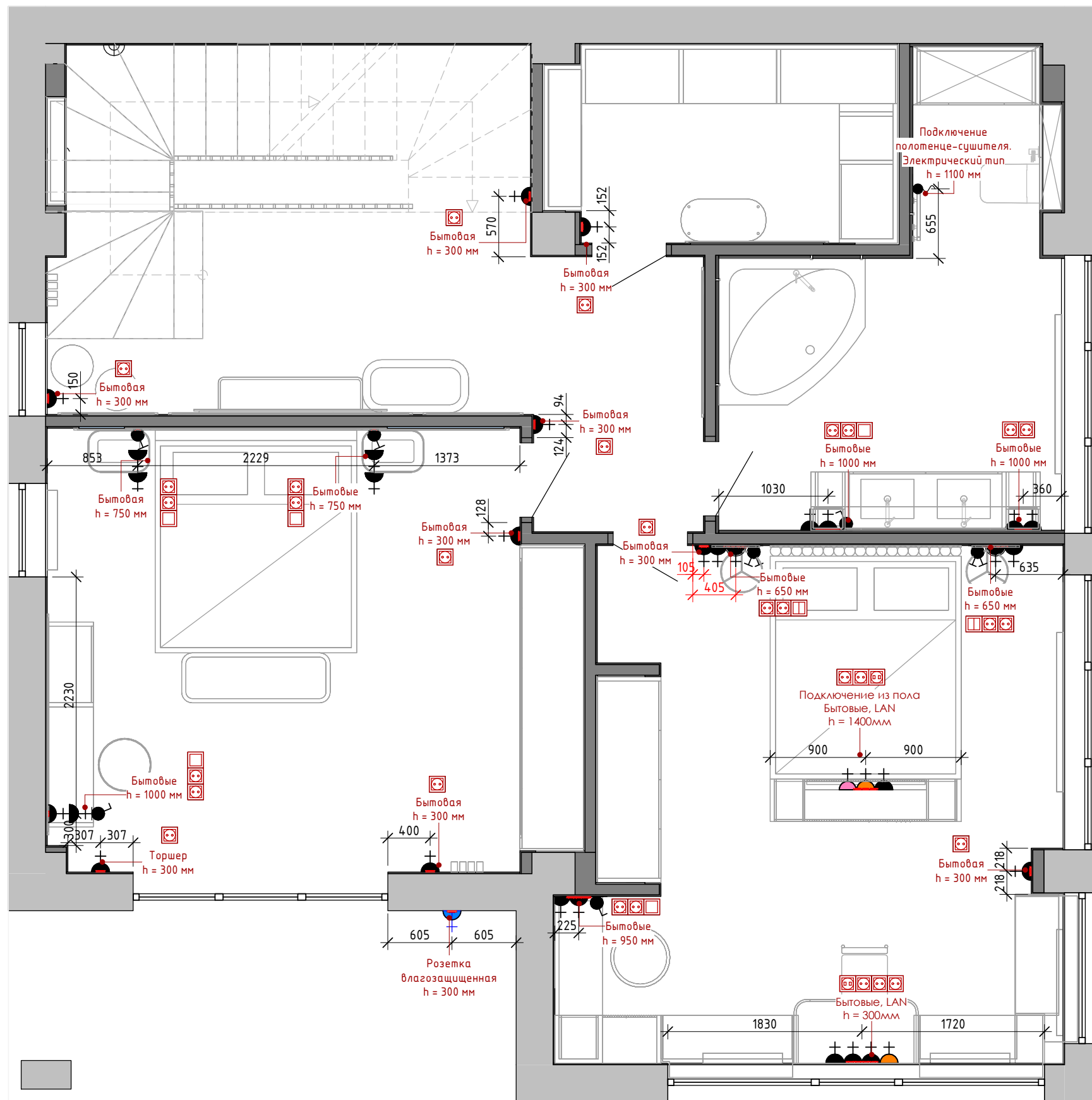
Примечания:

1. Все выключатели (кроме указанных) располагаются на высоте +0,900мм от уровня чистого пола
2. Все привязки даны в чистой отделке
3. Все размеры даны предварительно и могут быть изменены после приобретения мебели и светильников
4. Выключатели 4, 5.1, 5.2, 8.3, 8.4, 9.4 - проходные

Руководитель	Кривонос С.Н.			План размещения выключателей 2-го этажа	Стадия	Лист	Листов
Выполнил	Кривонос С.Н.				РП	10	
Проверил							

Условные обозначения:

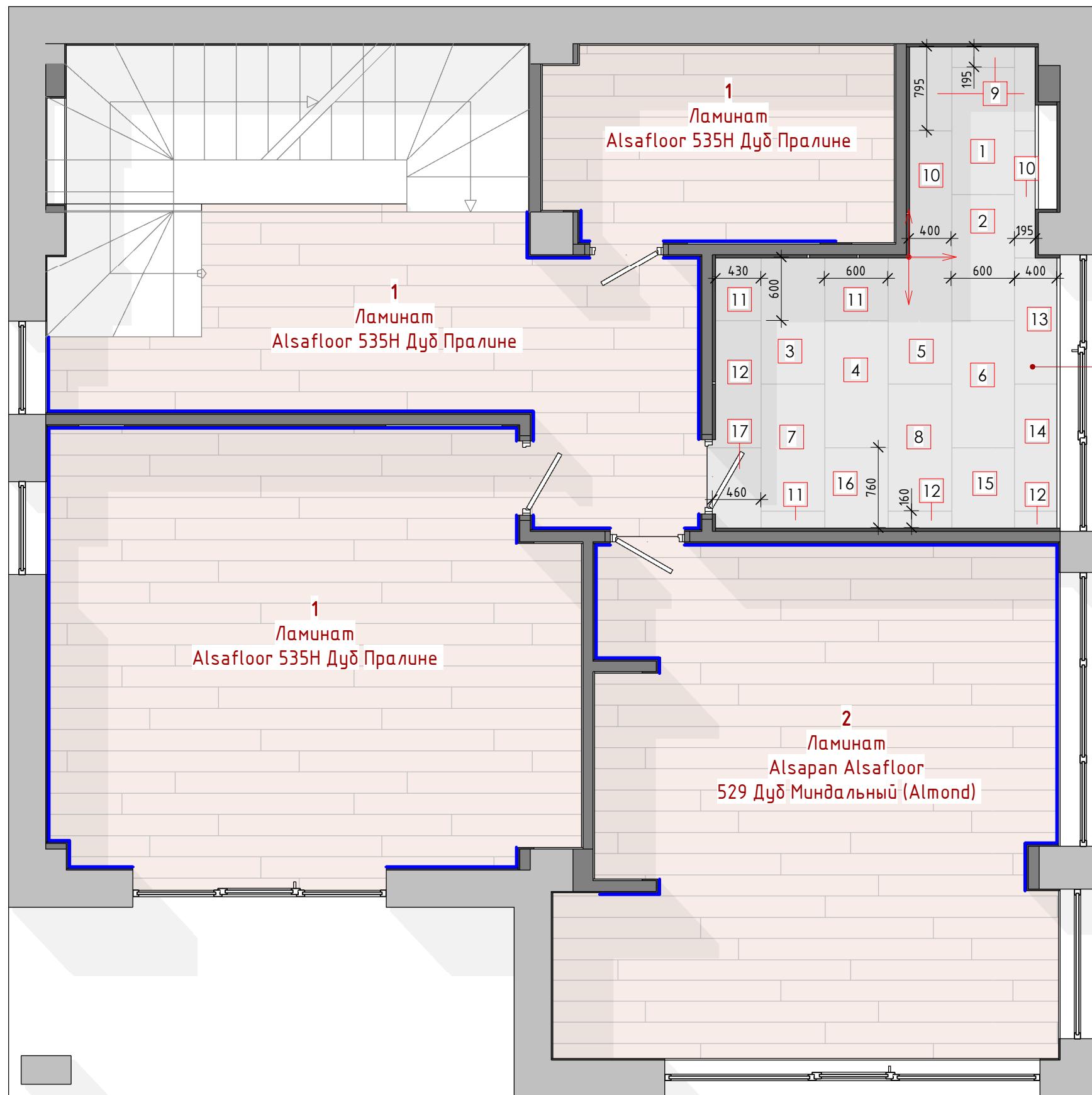
- ☐ – розетка 220 v
- ☐☐ – розетка 220v, розетка для интернета



Спецификация силовых электроприборов	
Наименование	Количество, шт
Выключатели	
Выключатель двухклавишный	2
Выключатель одноклавишный	9
Переключатель двухклавишный	2
Переключатель одноклавишный	8
Рамки	
Рамка на 1 пост	13
Рамка на 2 поста	4
Рамка на 3 поста	10
Рамка на 4 поста	1
Розетки	
Розетка 220V	29
Розетка TV	1
Розетка влагозащищенная 220V	1
Розетка компьютерная 1x RJ45	2
Термостат теплого пола	1

Внимание!!!
1. Месторасположение и кол-во розеток согласовать!

Руководитель	Кривонос С.Н.			План размещения электрооборудования 2-го этажа	Стадия	Лист	Листов
Выполнил	Кривонос С.Н.				РП	11	
Проверил							



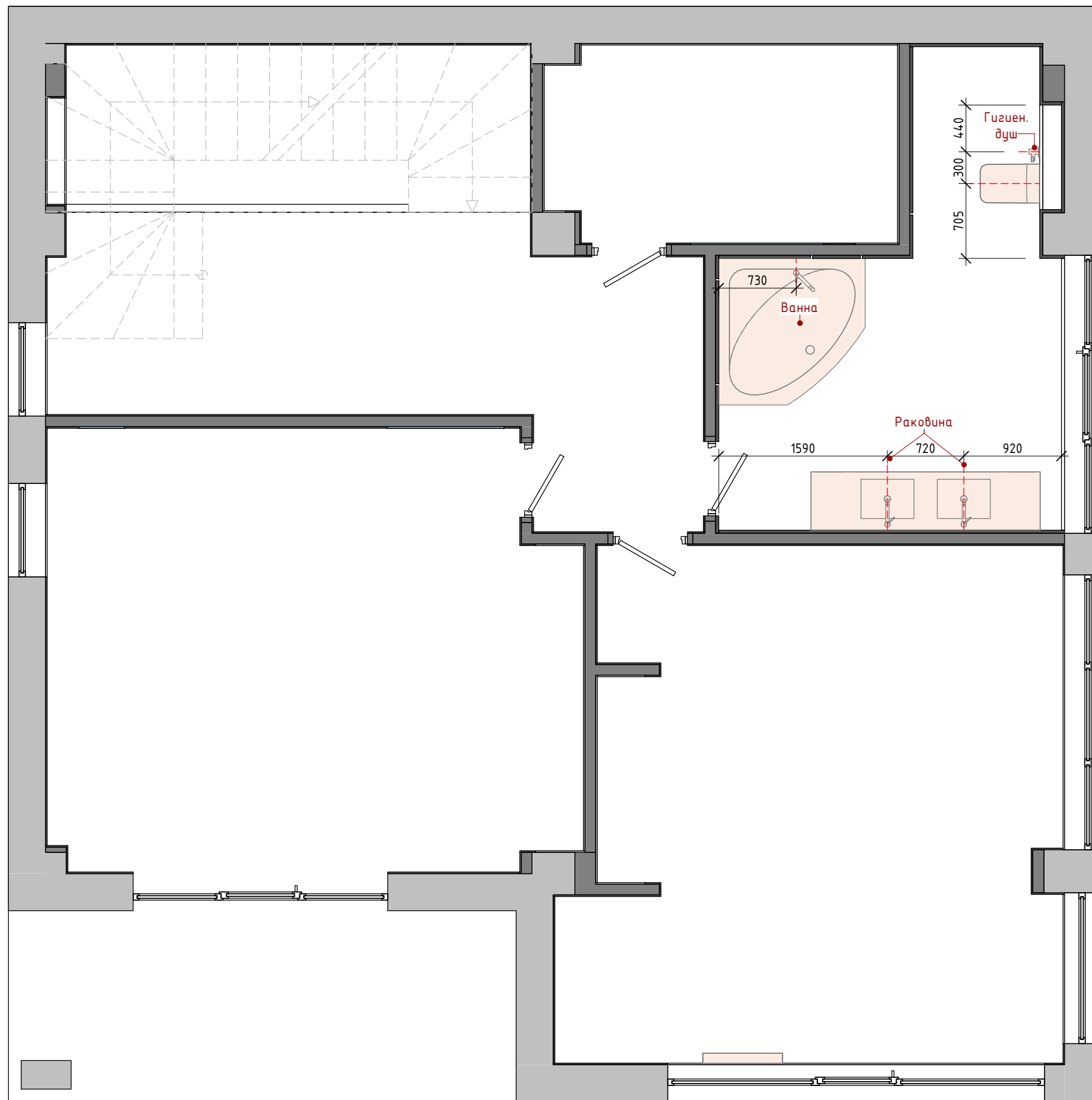
Ведомость напольных покрытий				
№	Изображ.	Наименование	Площадь	Кол-во, шт
1		Ламинат Alsafloor 535H Дуб Пралине (Oak Praline) HERRINGBONE	38,37 м ²	
2		Ламинат Alsaran Alsafloor 529 Дуб Миндальный (Almond)	21,79 м ²	
3		Керамогранит Metropolis Absolut Silver Nat Rett 60x120	10,71 м ²	17 шт.

Ведомость плинтусов		
Услов. обознач.	Наименование	Длина
	Плинтус 100Н	33,0 м

3
Керамогранит
Metropolis Absolut Silver
Nat Rett 60x120

Примечания:

1. Направления раскладки плитки указаны стрелками.
2. Предусмотреть деформационные швы между помещениями по оси дверного полотна.
3. Отметку чистого пола согласовать с нижней отметкой створок входных дверей.
4. При замене рекомендованного покрытия требуется уточнение количества и раскладки

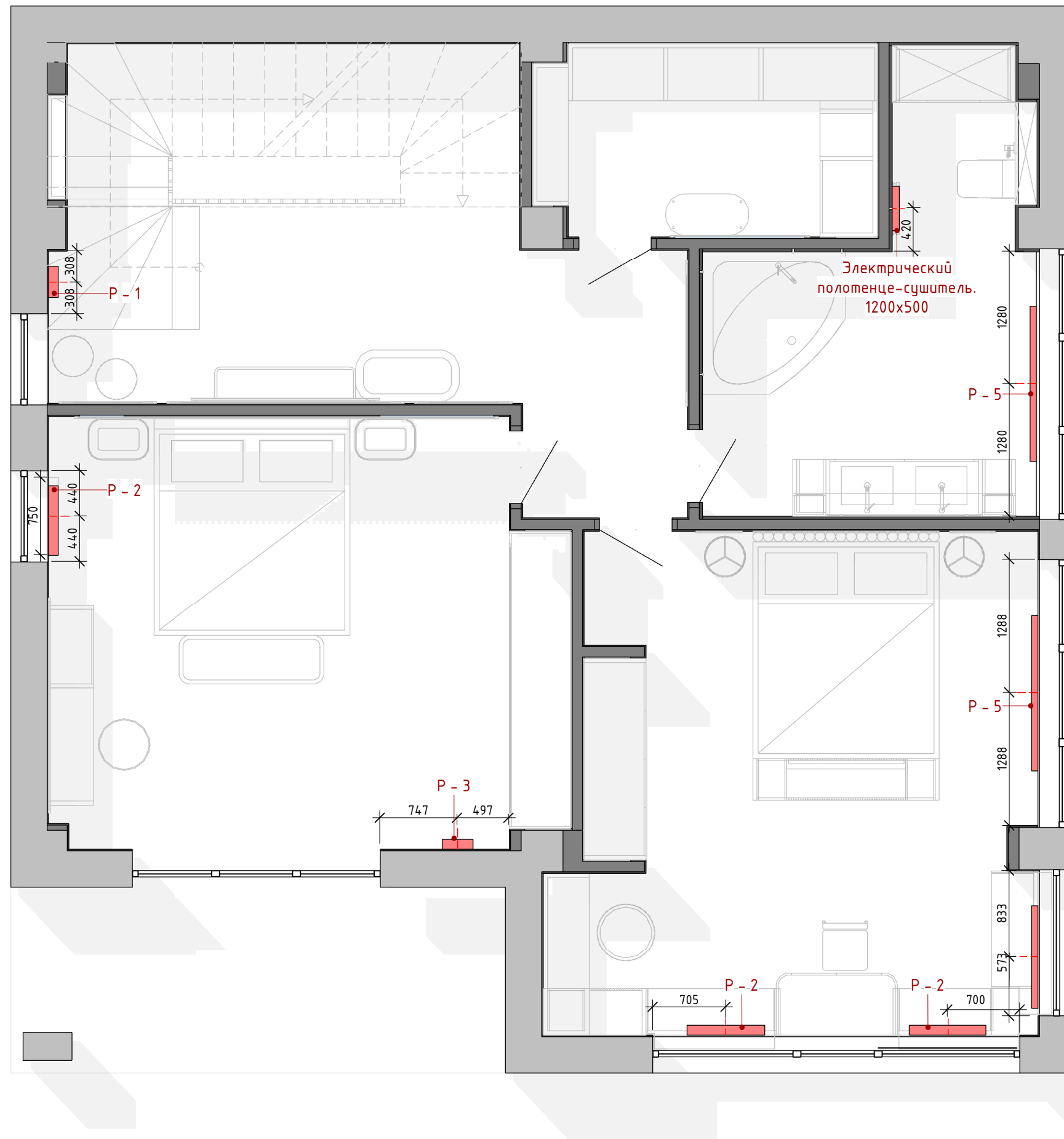


Примечания:
 1. Все размеры даны предварительно и могут быть изменены после приобретения сантехприборов.
 2. Все размеры указаны в чистовой отделке

Руководитель	Кривонос С.Н.			План размещения сантехники 2-го этажа	Стадия	Лист	Листов
Выполнил	Кривонос С.Н.				РП	13	
Проверил							

Условные обозначения:

■ - водяной радиатор отопления

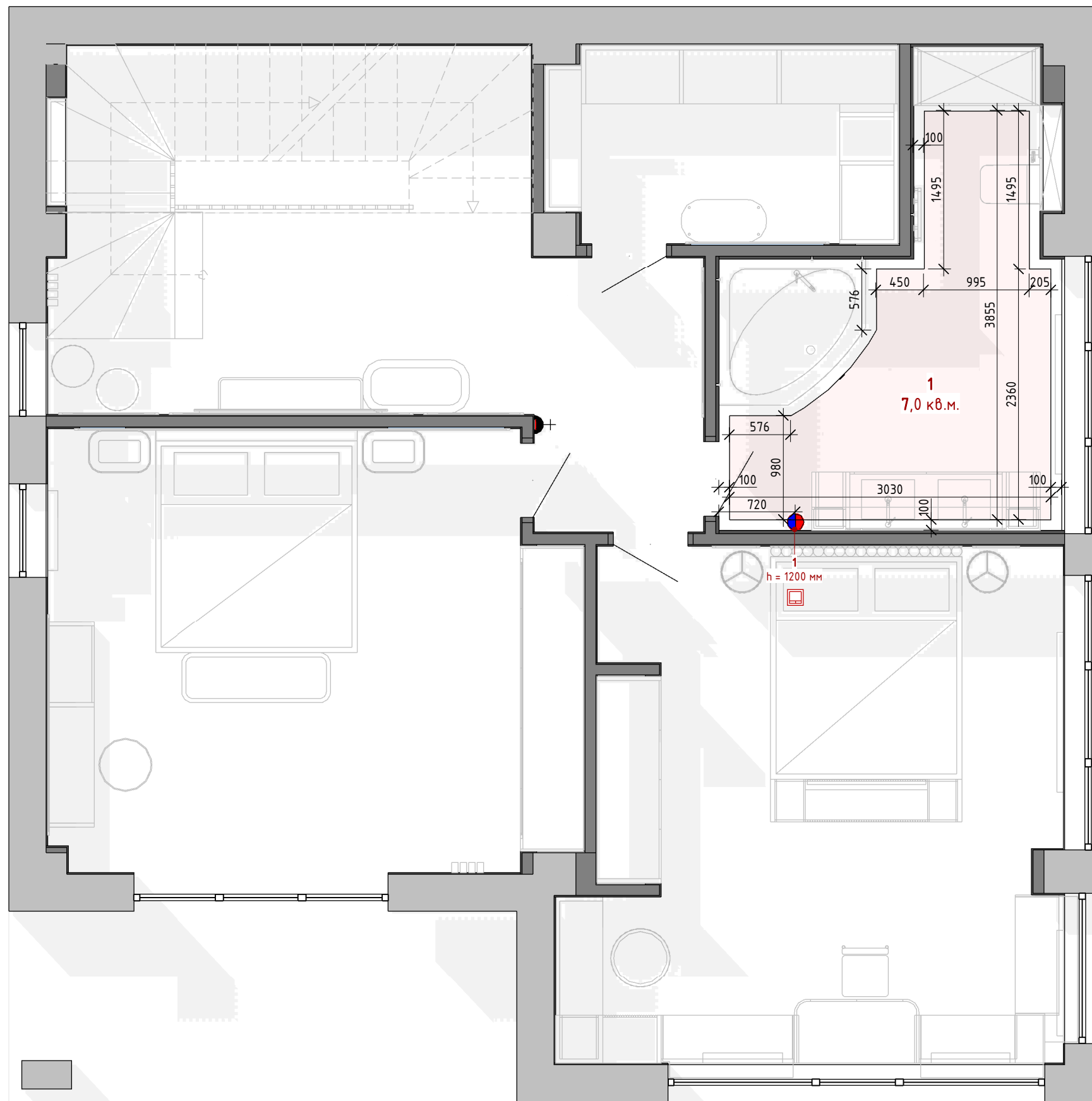


Спецификация радиаторов

№	Наименование	Кол-во, шт
P - 1	Трубчатый радиатор Loten 60x60 V 1750x300x95 (4 секций)	1 шт.
P - 2	Трубчатый радиатор Loten 60x60 V 460x750x95 (4 секций)	3 шт.
P - 3	Трубчатый радиатор Loten 60x60 V 2000x300x95 (4 секций)	1 шт.
P - 4	Трубчатый радиатор Loten 60x60 Z 300x1000x60 (4 секции)	1 шт.
P - 5	Трубчатый радиатор Loten 60x60 Z 300x1500x60 (4 секции)	2 шт.

Условные обозначения:

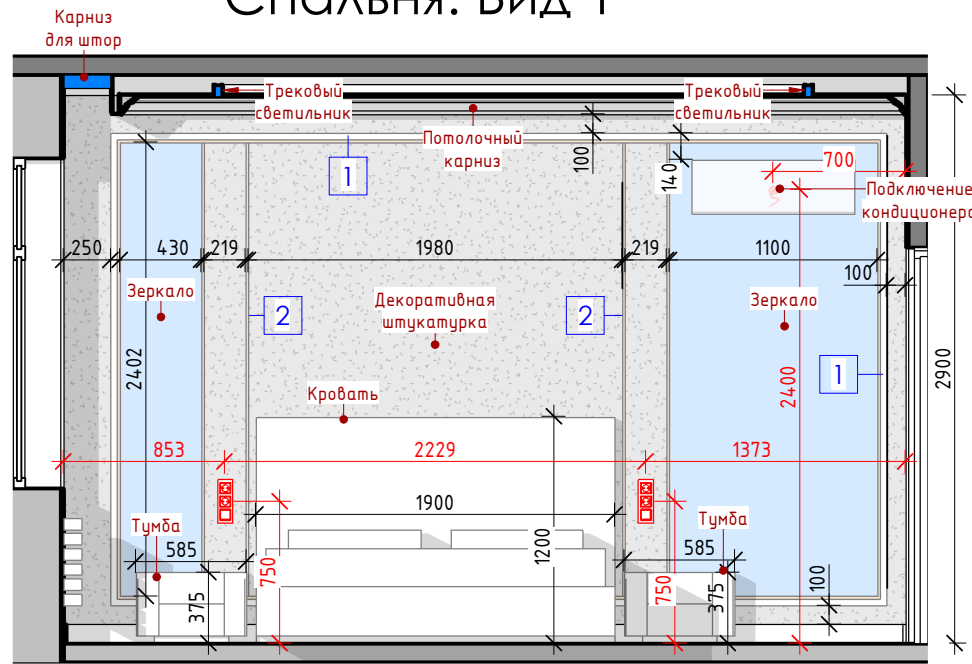
□ - электрический теплый пол



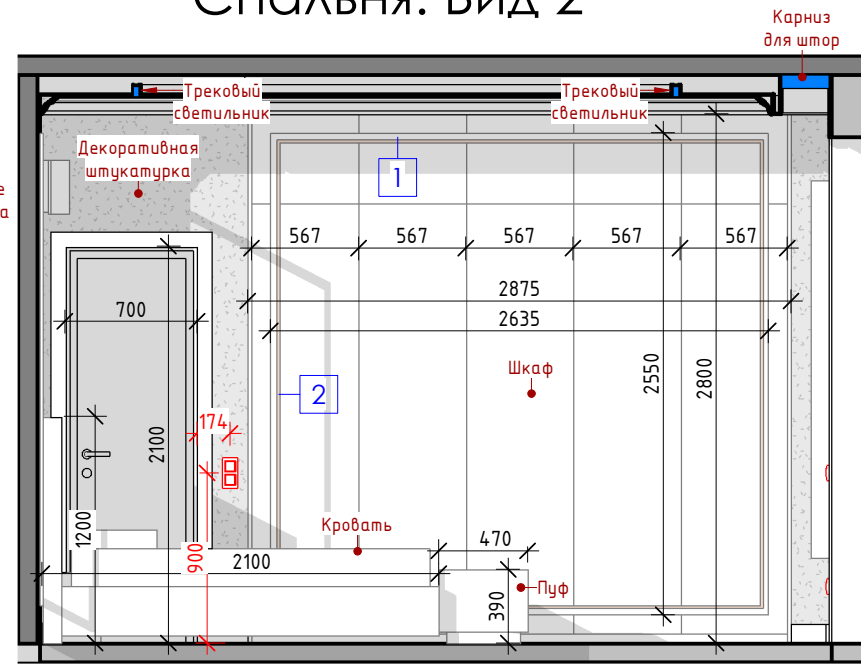
Примечания:
При укладке теплого пола отступить от стен 100 мм и 50 мм от мебели.

Руководитель	Кривонос С.Н.			План тёплого пола 2-го этажа	Стадия	Лист	Листов
Выполнил	Кривонос С.Н.				РП	15	
Проверил							

Спальня. Вид 1



Спальня. Вид 2



Спальня. Вид 3

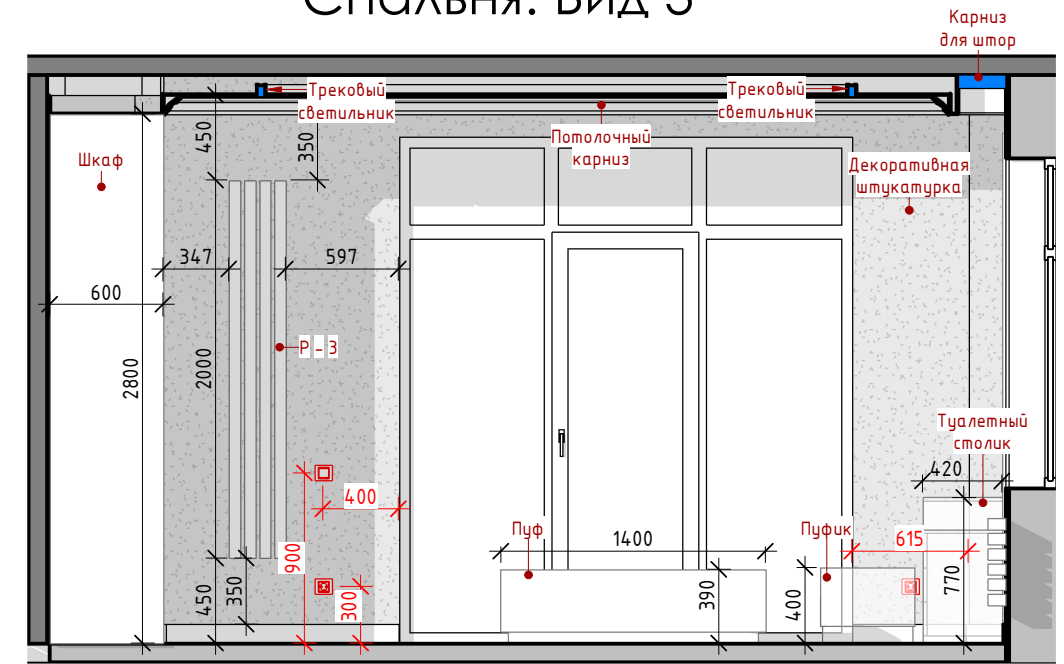
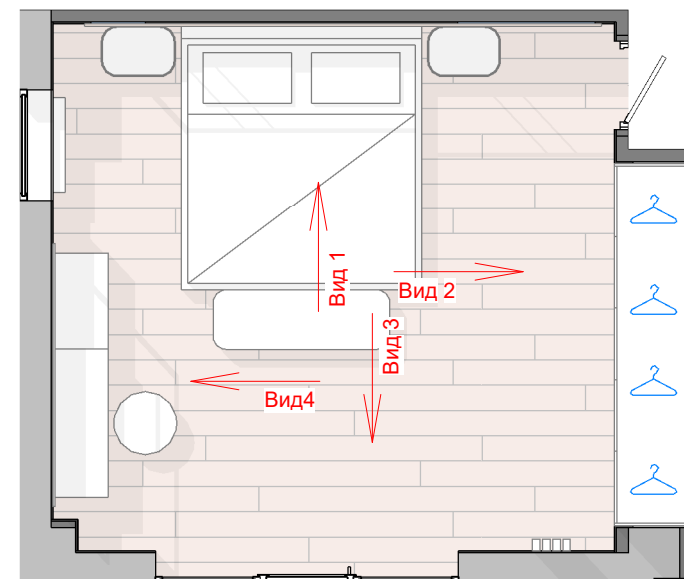
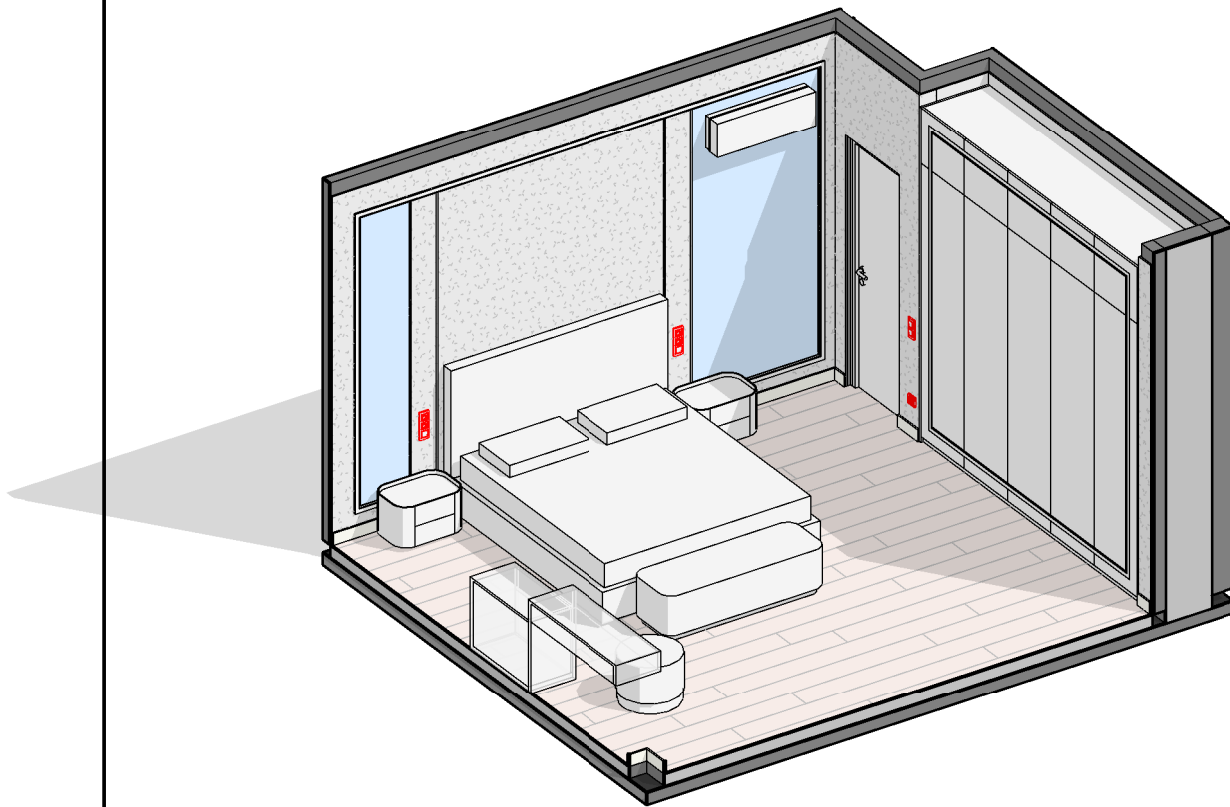
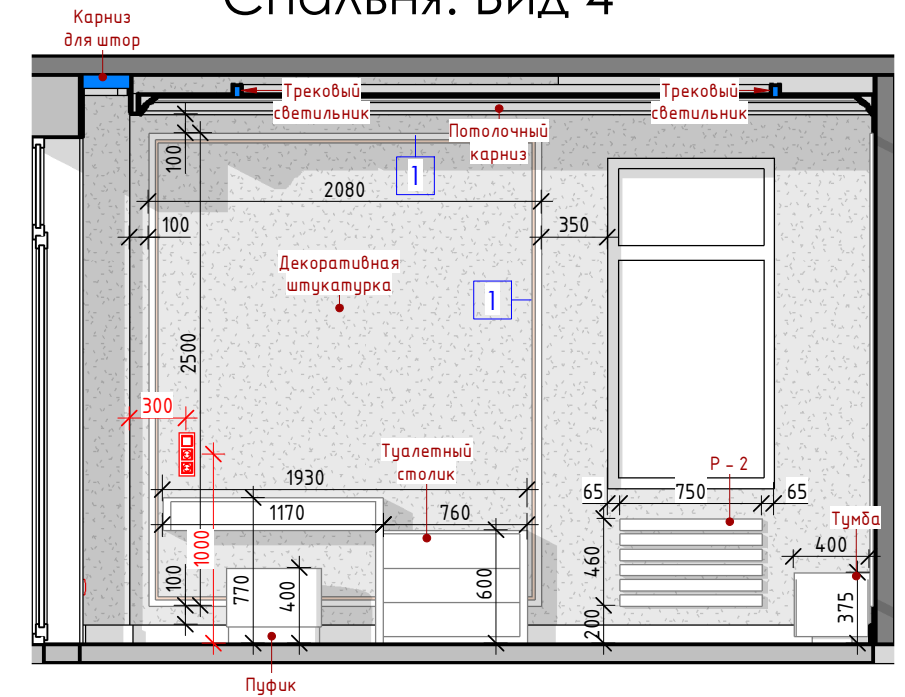


Схема спальни



Спальня. Вид 4



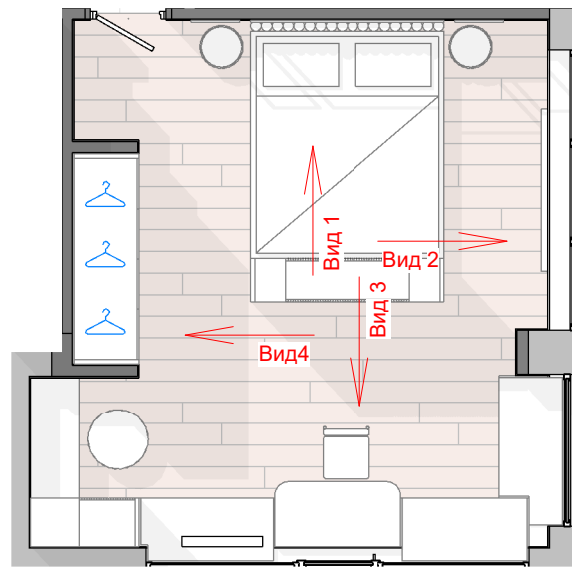
Спецификация молдингов в спальне

№	Наименование	Длина
1	Молдинг 1.51.346	32,7 м
2	Латунный молдинг 15 мм	41,5 м

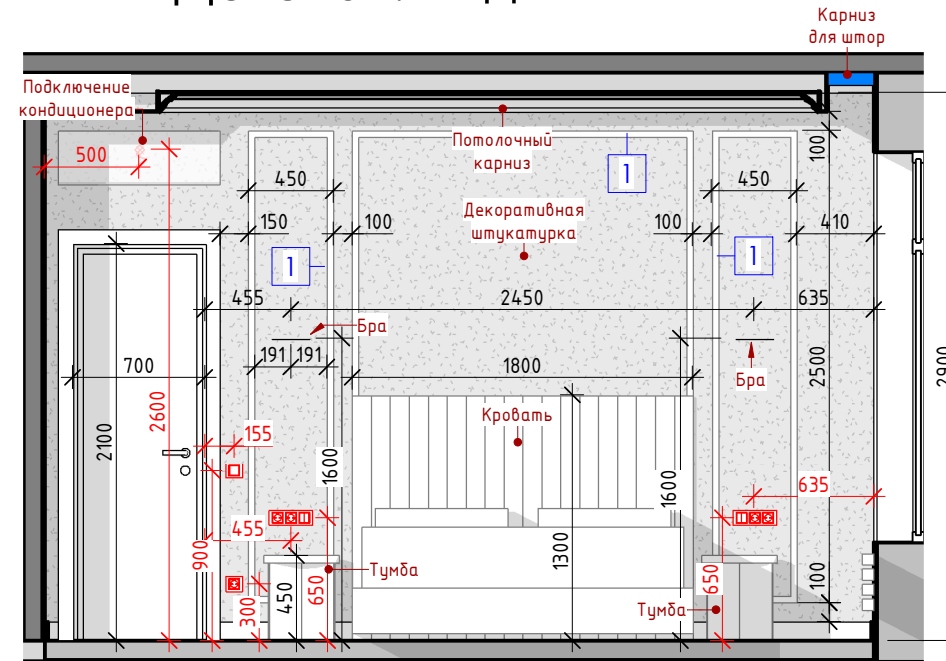
Ведомость отделки в спальне

Условные обознач.	Наименование	Площадь
■	Декоративная штукатурка	30,49 м ²
■	Зеркало	3,68 м ²
■	Покраска	11,03 м ²

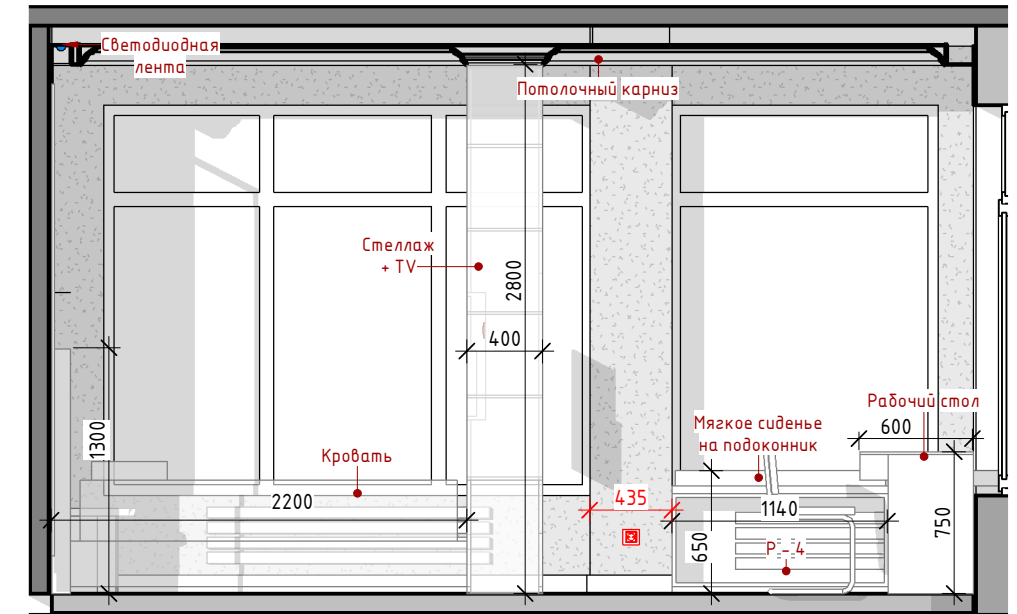
Схема детской



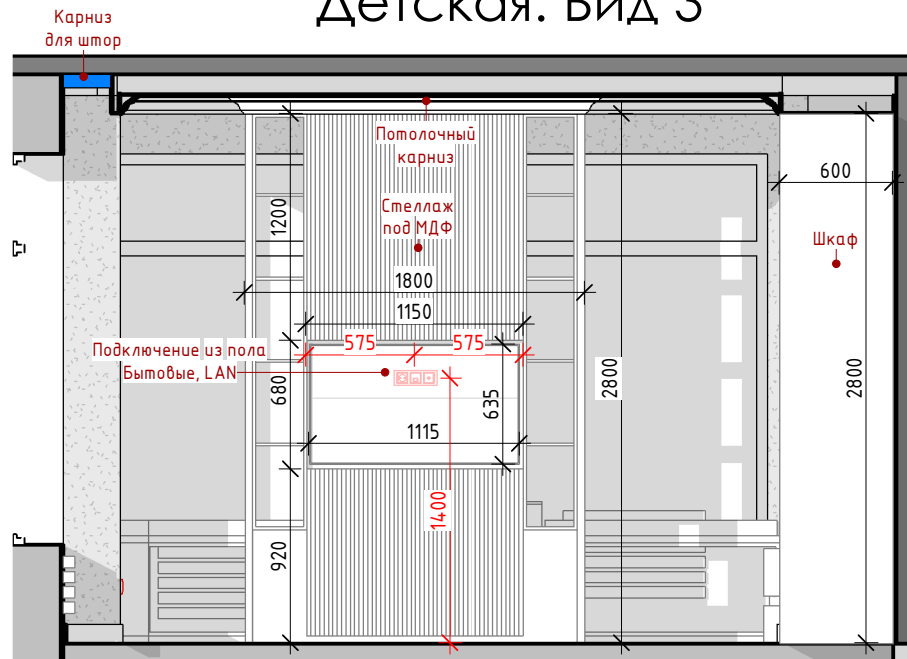
Детская. Вид 1



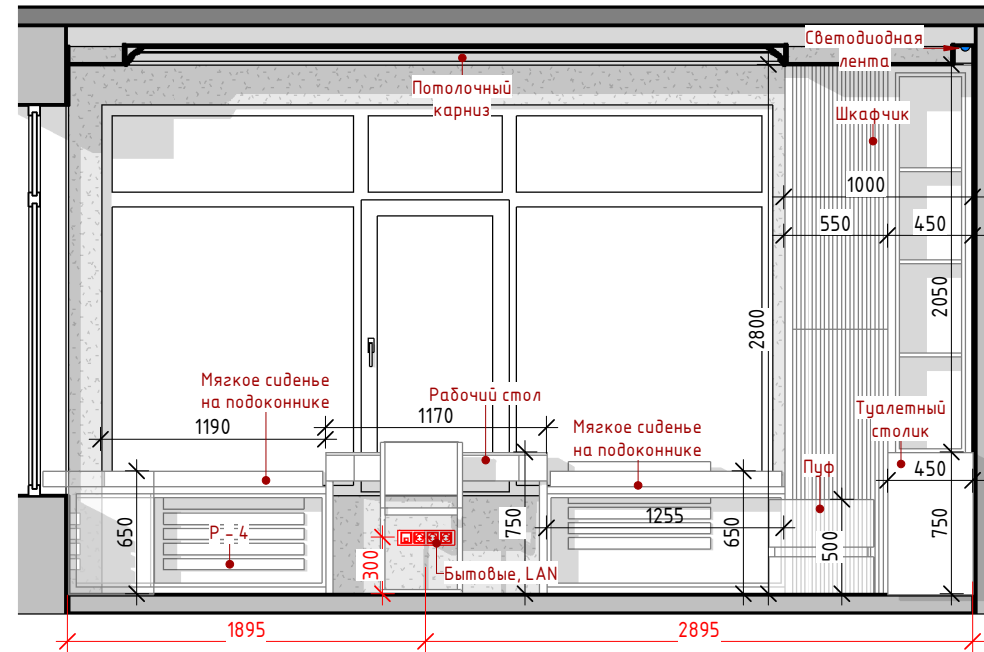
Детская. Вид 2



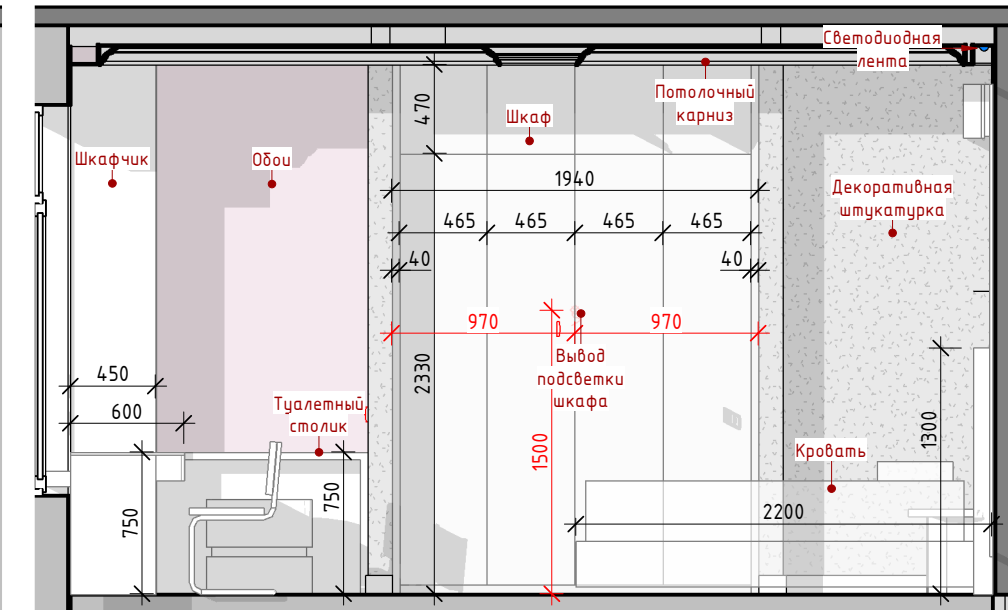
Детская. Вид 3



Детская. Вид 4



Детская. Вид 5



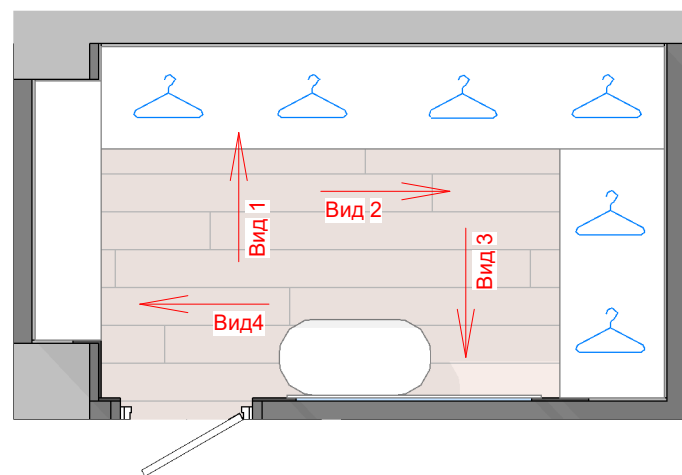
Ведомость отделки в детской

Условные обознач.	Наименование	Площадь
	Декоративная штукатурка	35,17 м ²
	Обои GEO.86 / M83	4,55 м ²
	Покраска	8,32 м ²


Спецификация молдингов в детской

№	Наименование	Длина
1	Молдинг 1.51.346	20,4 м

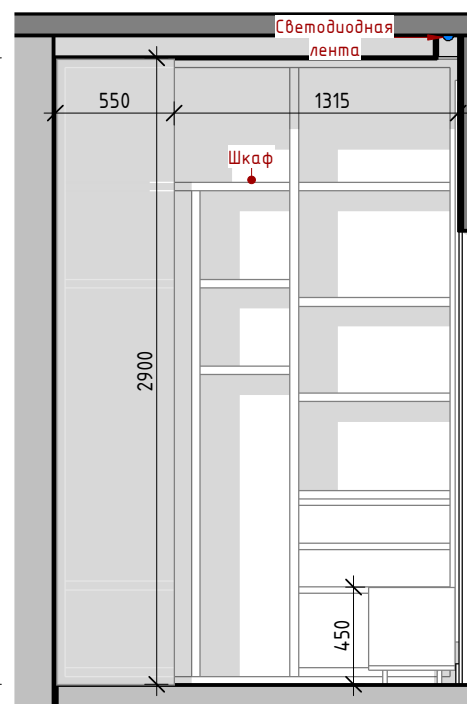
Схема гардеробной



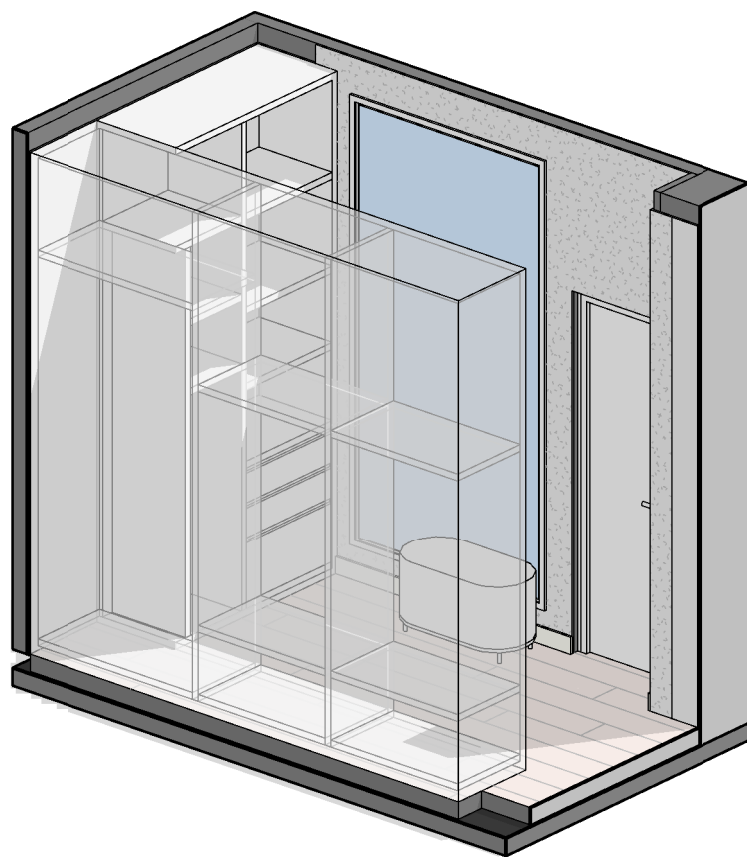
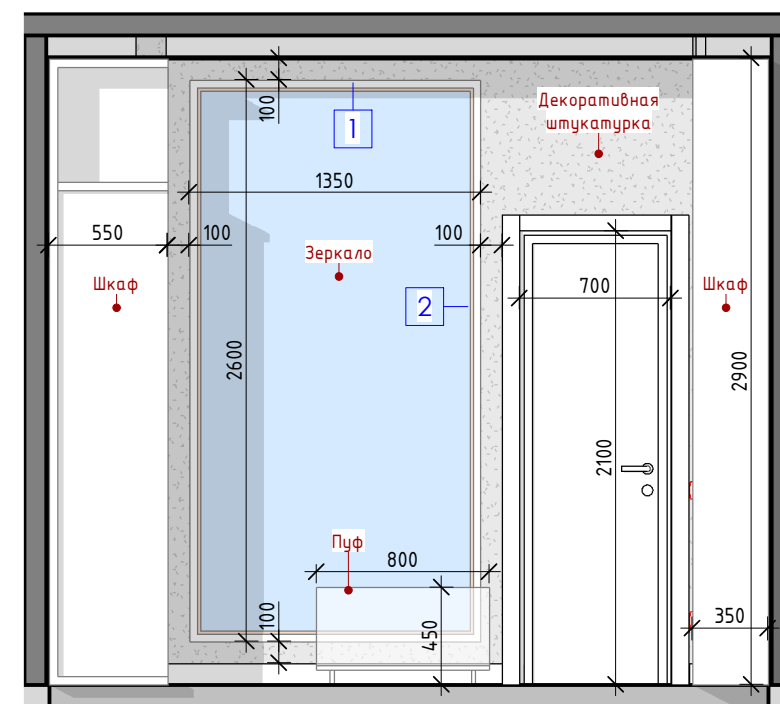
Гардеробная. Вид 1



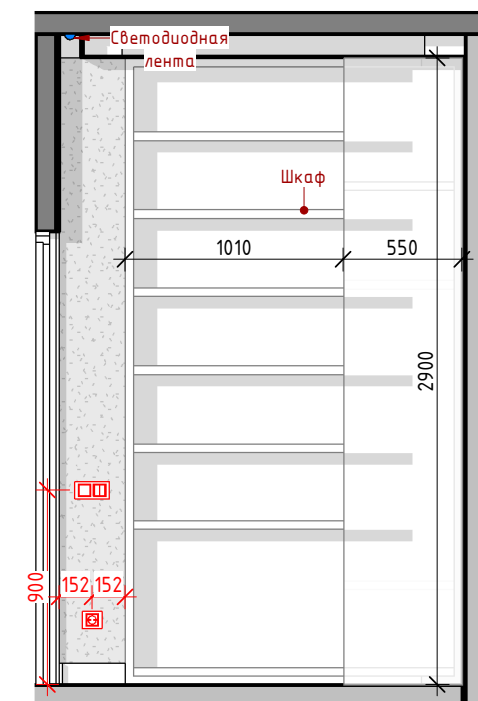
Гардеробная. Вид 2



Гардеробная. Вид 3



Гардеробная. Вид 4



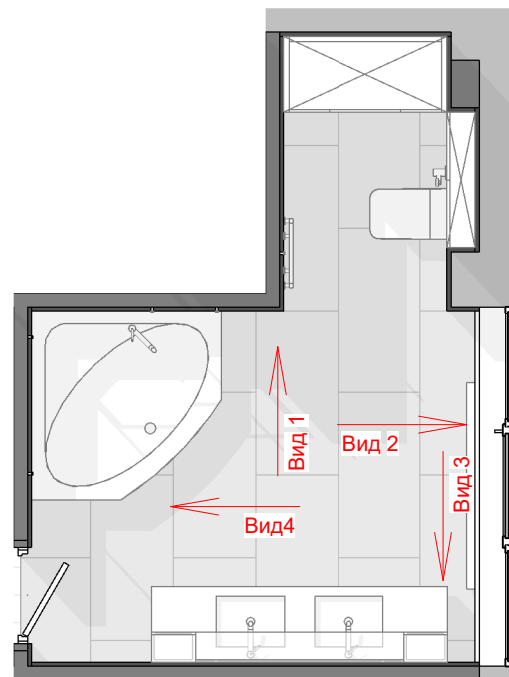
Спецификация молдингов в гардеробной

№	Наименование	Длина
1	Молдинг 1.51.346	7,9 м
2	Латунный молдинг 15 мм	7,6 м

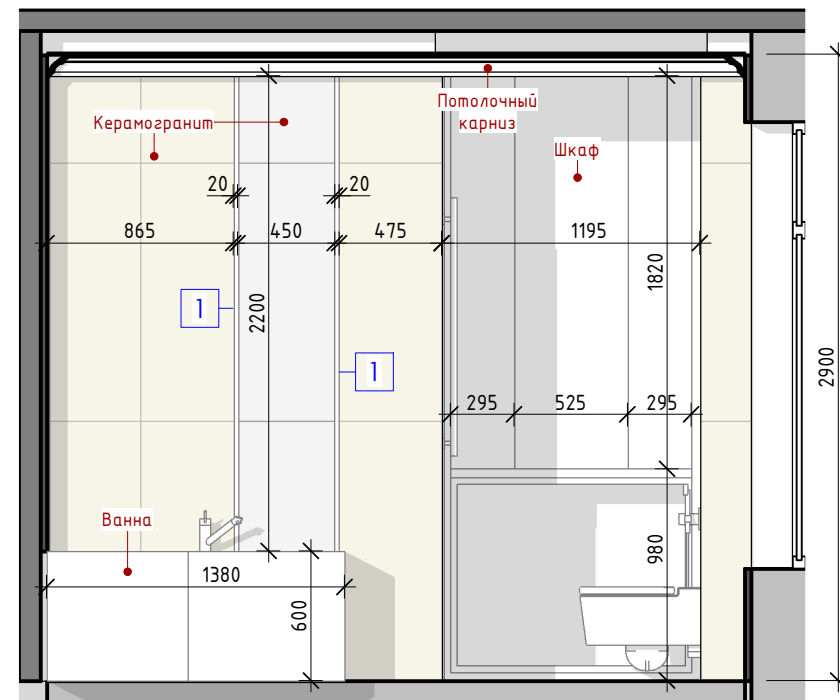
Ведомость отделки в гардеробной

Условные обознач.	Наименование	Площадь
	Декоративная штукатурка	4,48 м ²
	Зеркало	3,13 м ²
	Покраска	21,50 м ²

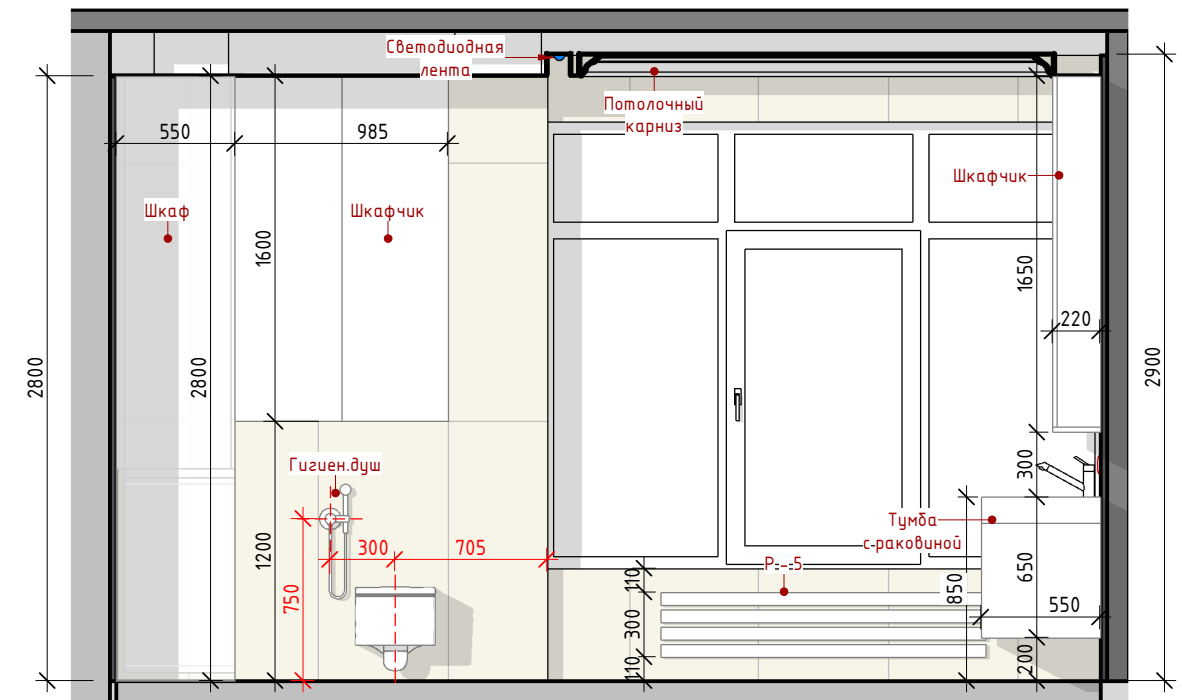
Схема санузла



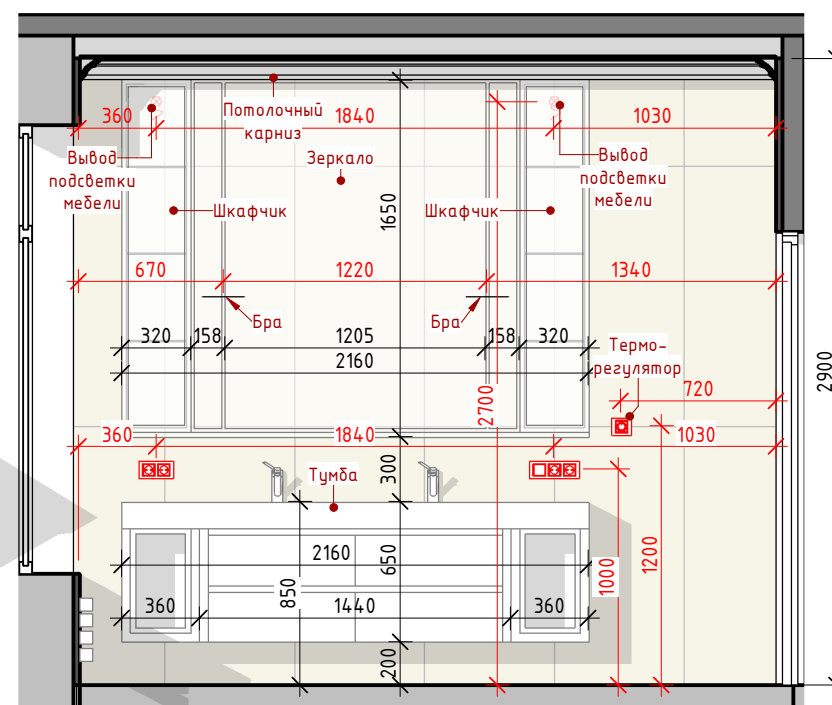
Санузел. Вид 1



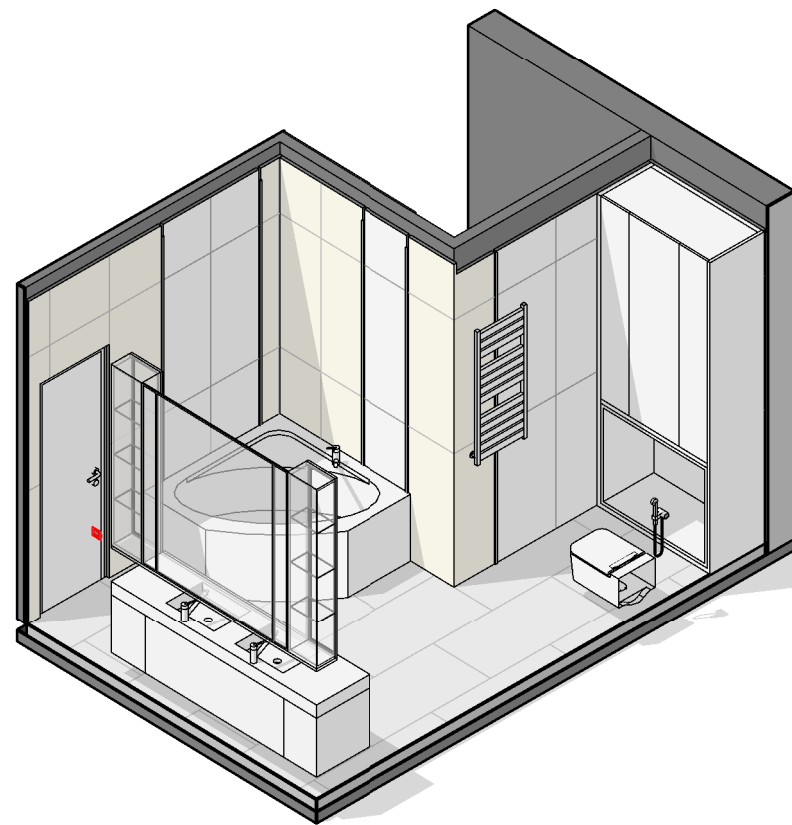
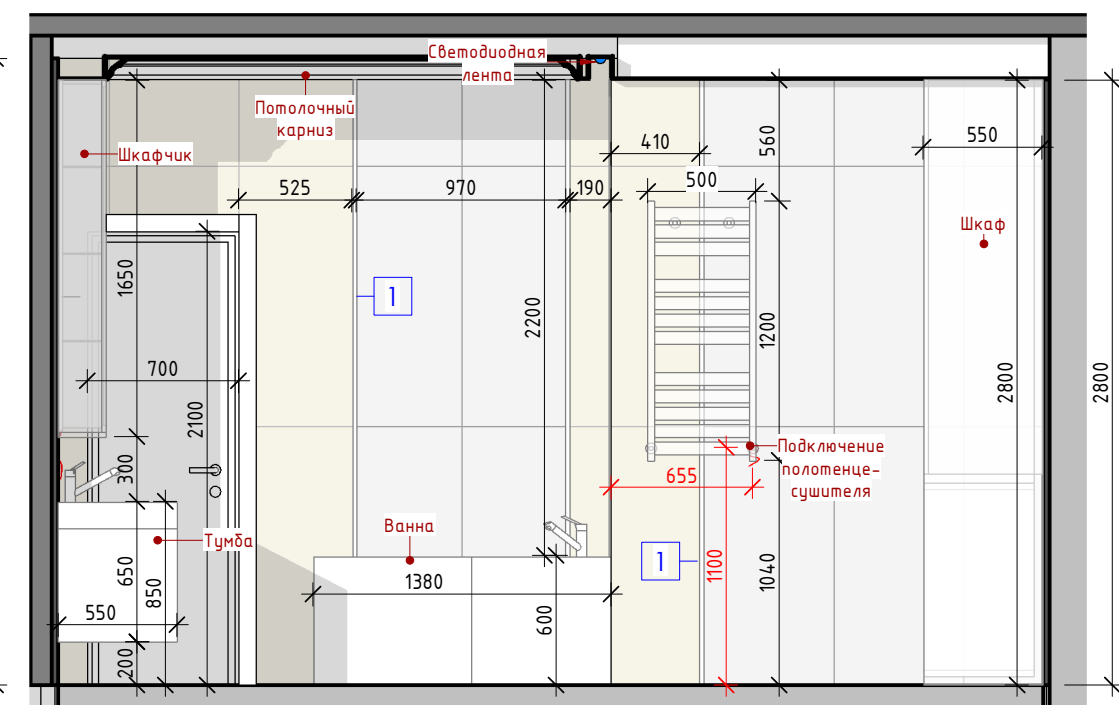
Санузел. Вид 2



Санузел. Вид 3



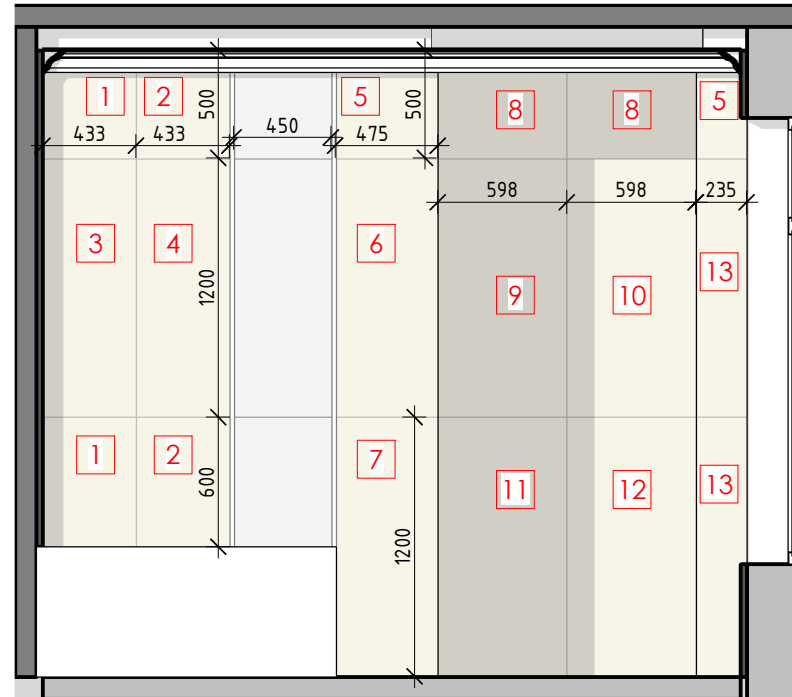
Санузел. Вид 4



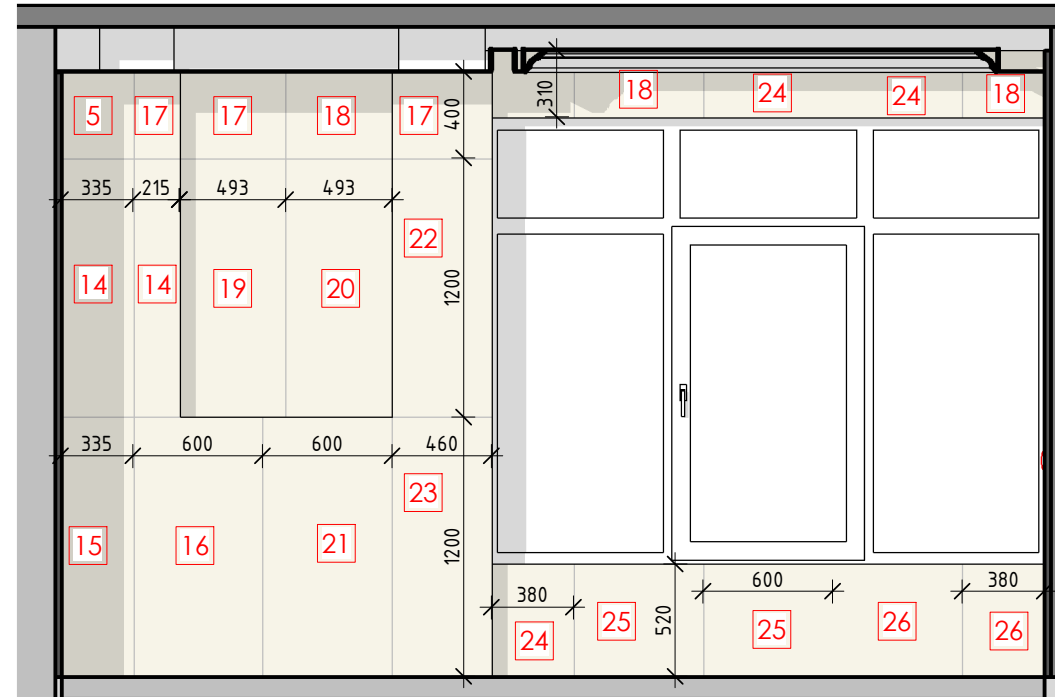
Спецификация молдингов в санузеле

№	Наименование	Длина
1	Метиллический профиль 20 мм	11,6 м


Санузел. Вид 1



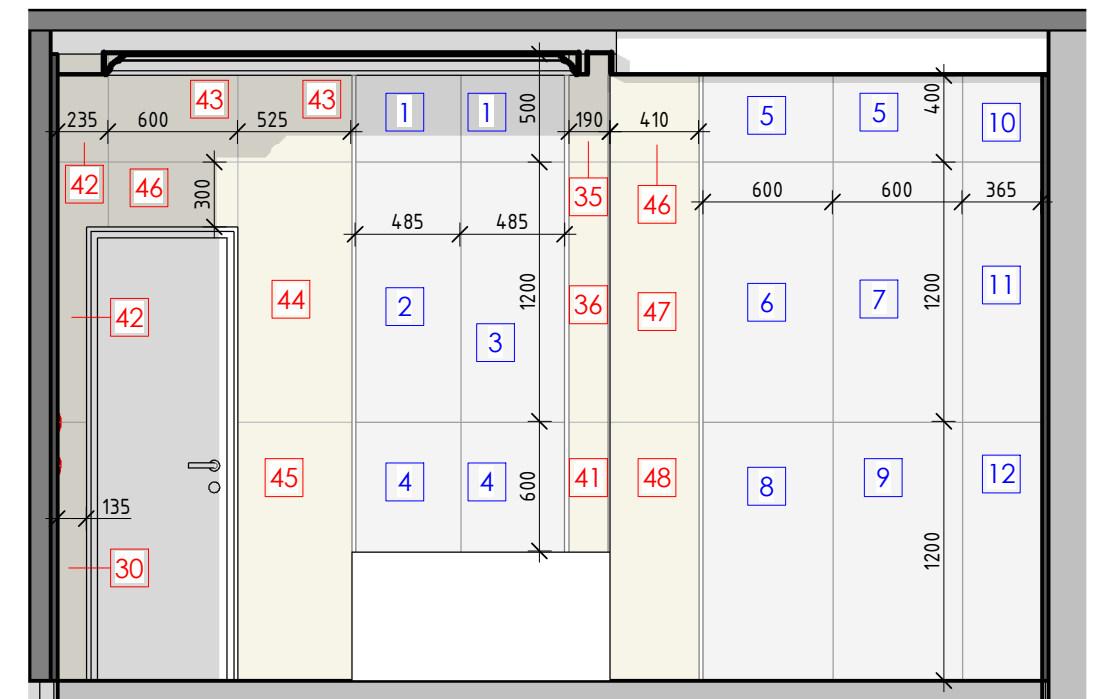
Санузел. Вид 2



Санузел. Вид 3

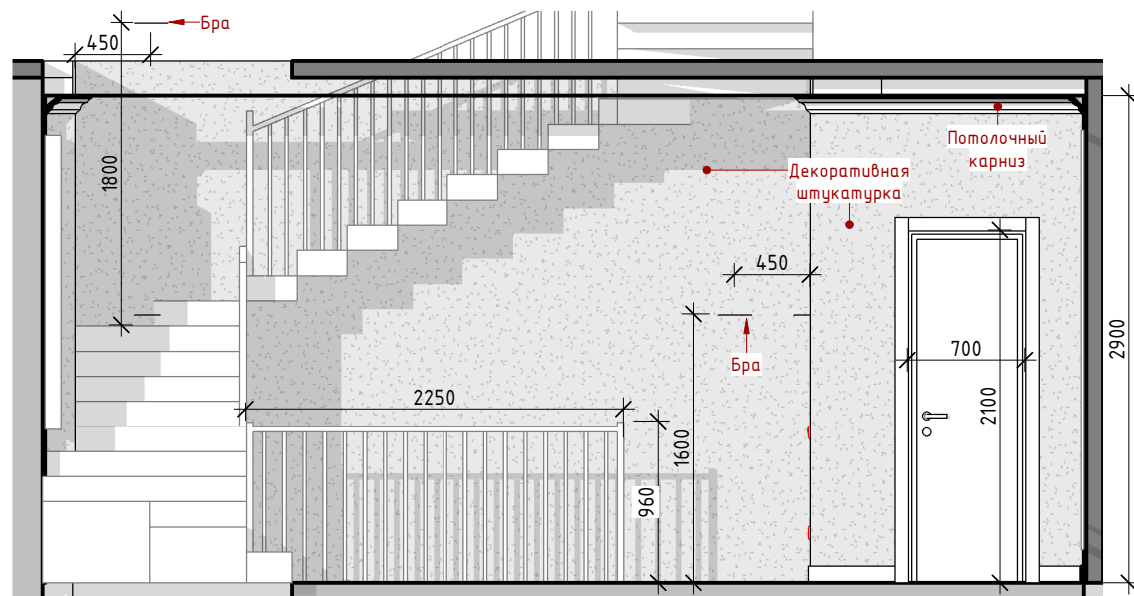


Санузел. Вид 4

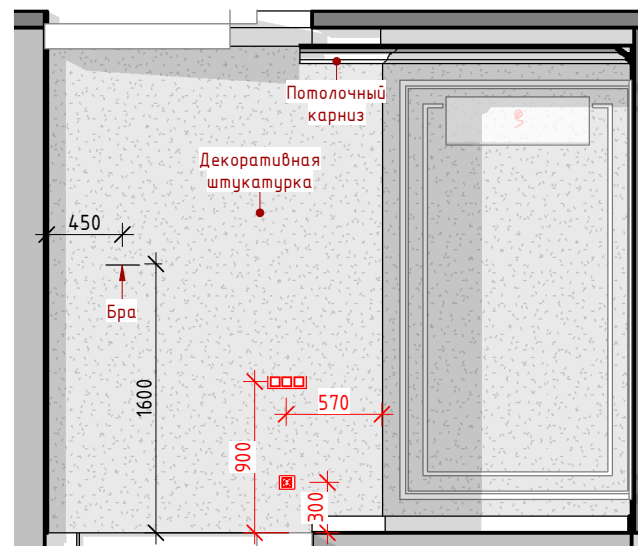


Ведомость отделки в санузеле			
Условные обознач.	Наименование	Площадь	Кол-во, шт.
	Керамогранит Metropolis Absolut Silver Nat Rett 60x120	7,65 м ²	12 шт.
	Керамогранит Metropolis Calacatta Gold Nat Rett 60x120	29,56 м ²	50 шт.

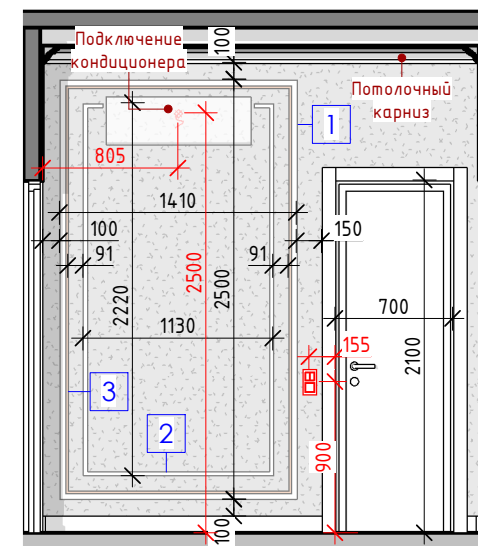
Коридор. Вид 1



Коридор. Вид 2



Коридор. Вид 3



Коридор. Вид 5

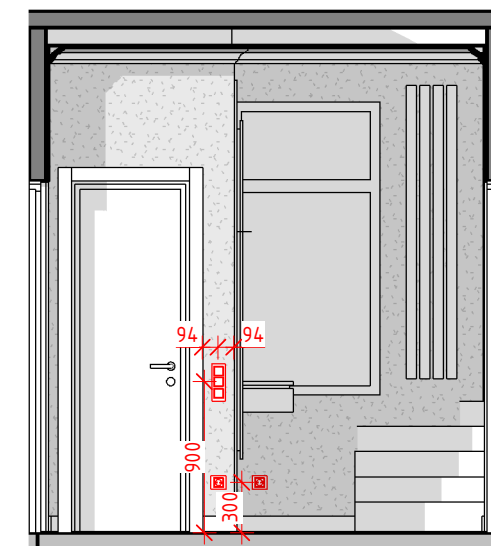
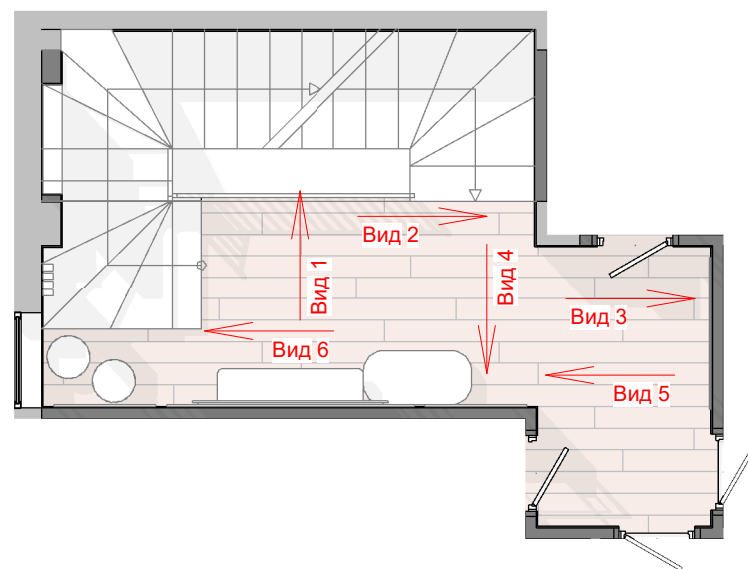
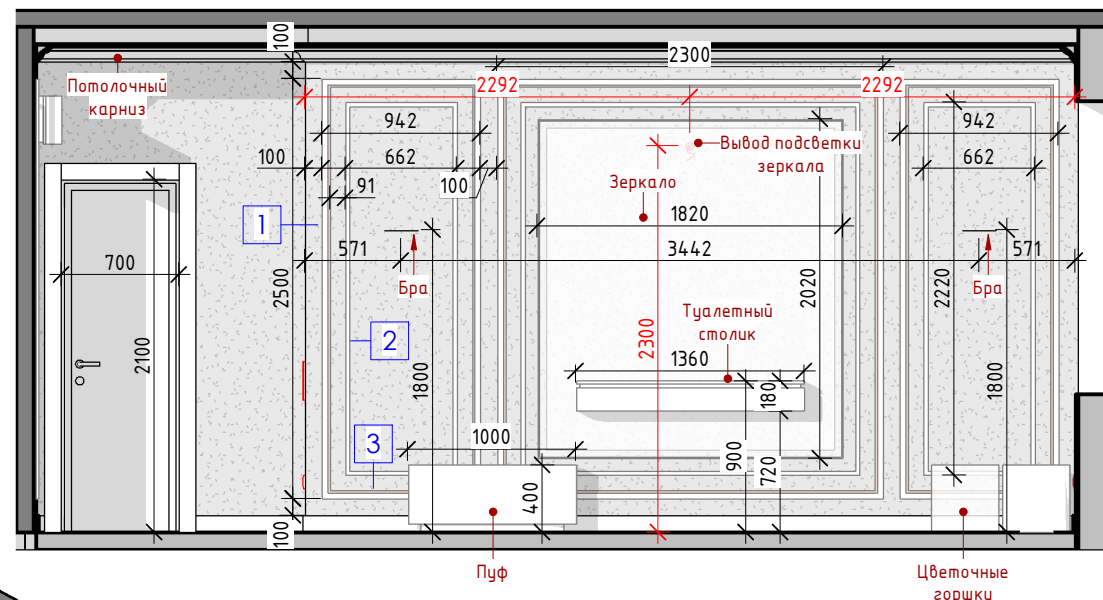


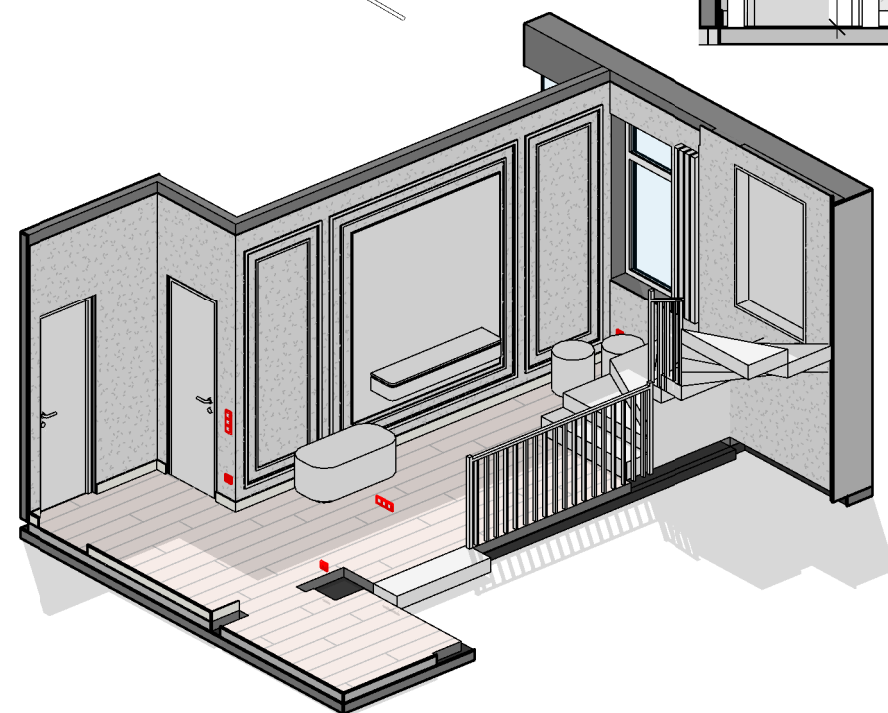
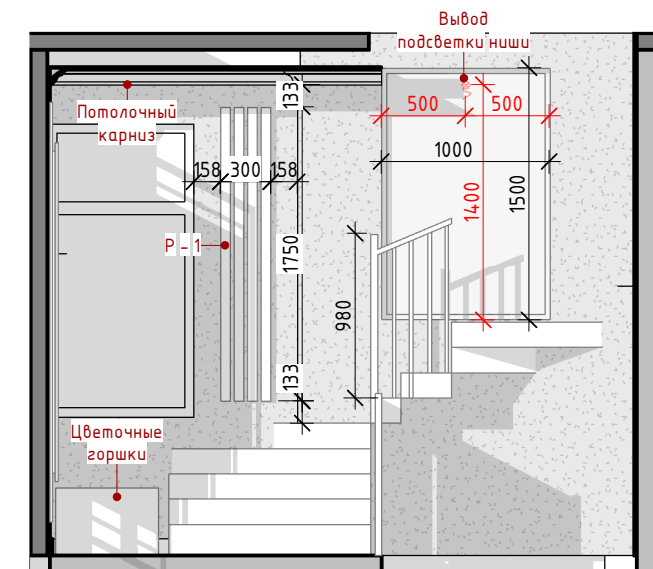
Схема коридора



Коридор. Вид 4



Коридор. Вид 6




Спецификация молдингов в коридоре

№	Наименование	Длина
1	Молдинг 1.51.346	31,2 м
2	Молдинг 1.51.322	14,3 м
3	Латунный молдинг 15 мм	30,1 м

Ведомость отделки в коридоре

Условные обознач.	Наименование	Площадь
	Декоративная штукатурка	55,58 м ²
	Покраска	1,55 м ²















Руководитель	Кривонос С.Н.			Визуализация	Стадия	Лист	Листов
Выполнил	Кривонос С.Н.				РП	26	
Проверил							













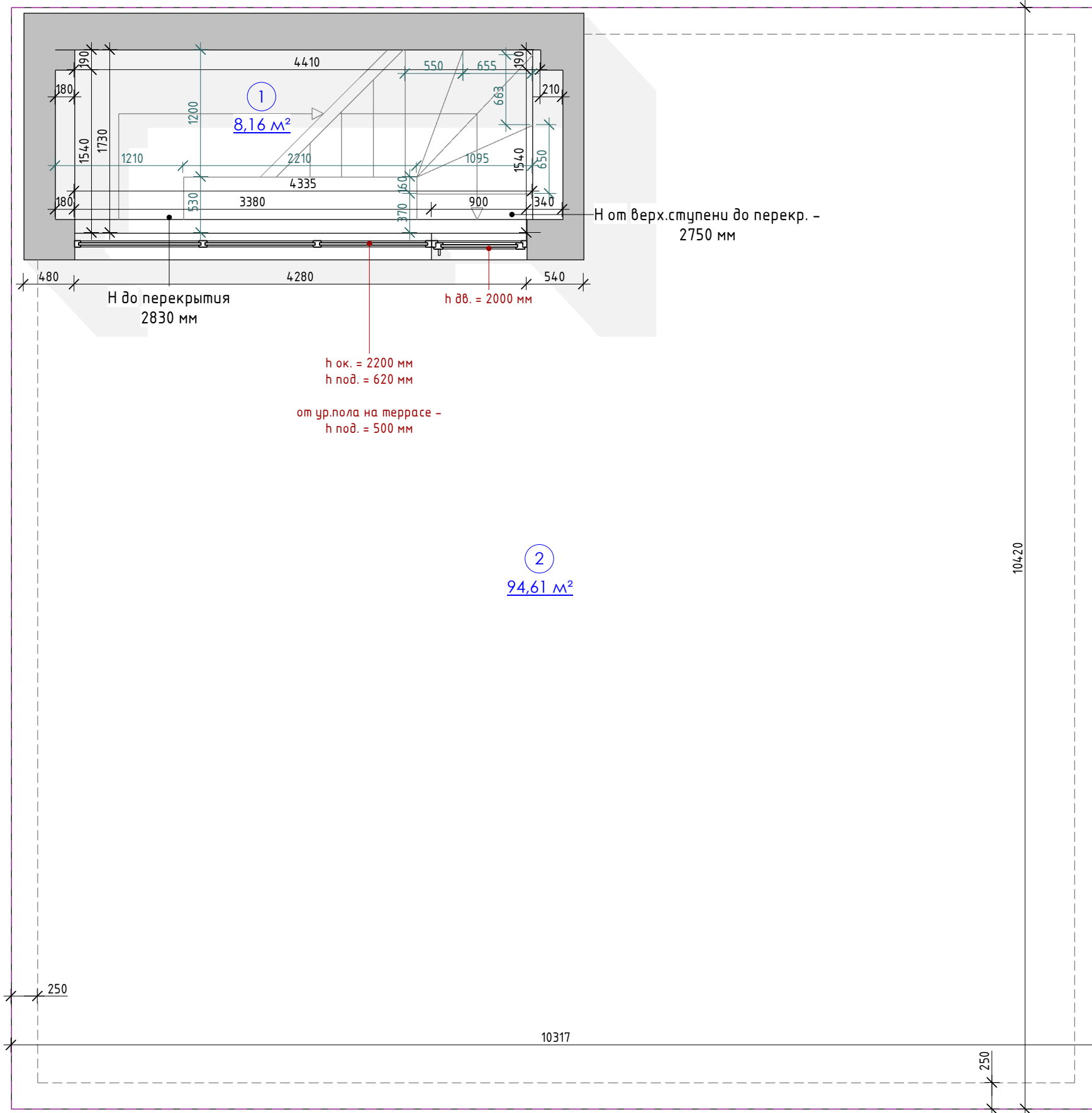


Руководитель	Кривонос С.Н.			Визуализация	Стадия	Лист	Листов
Выполнил	Кривонос С.Н.				РП	33	
Проверил							

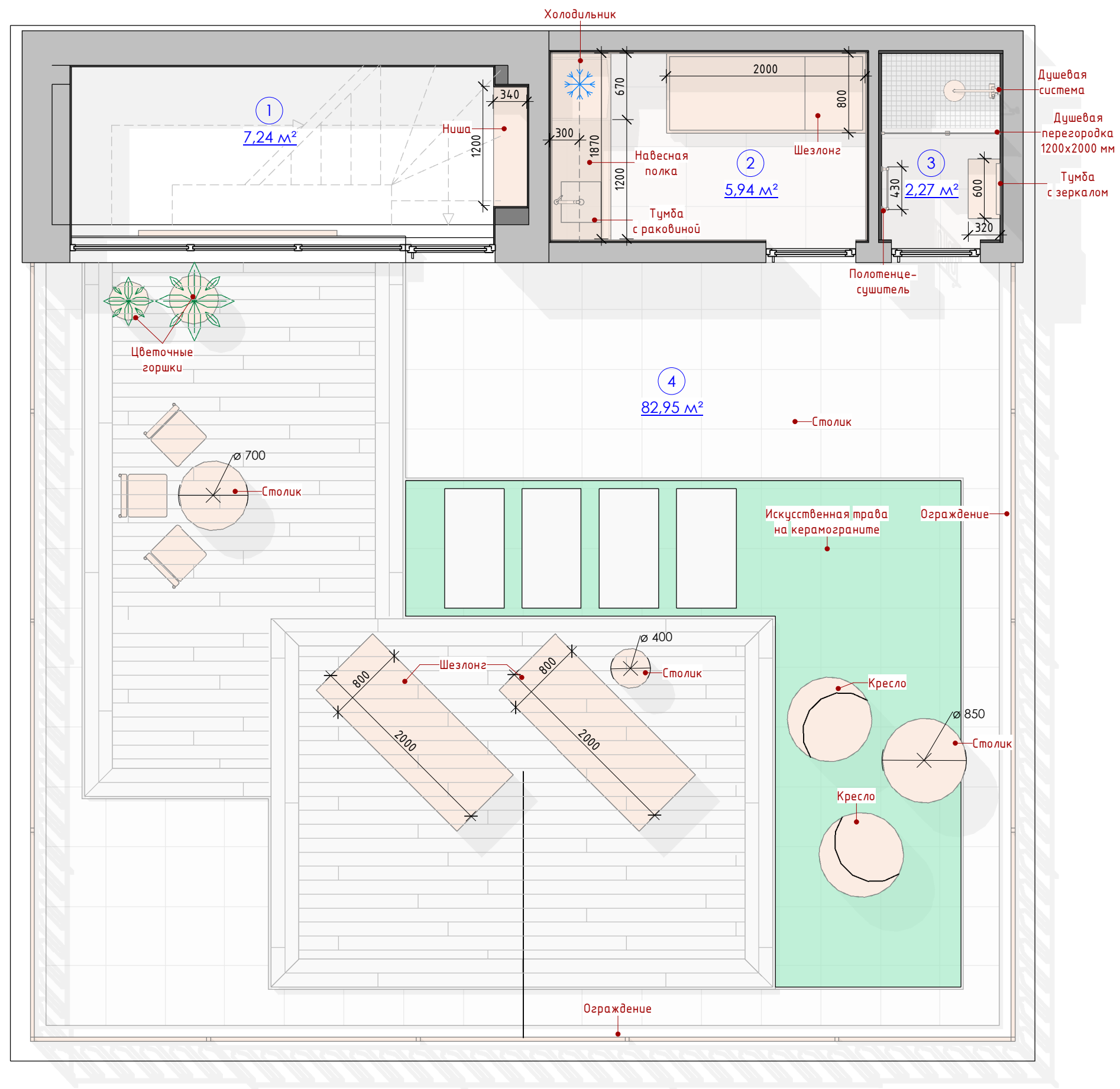


Ведомость рабочих чертежей основного комплекта террасы

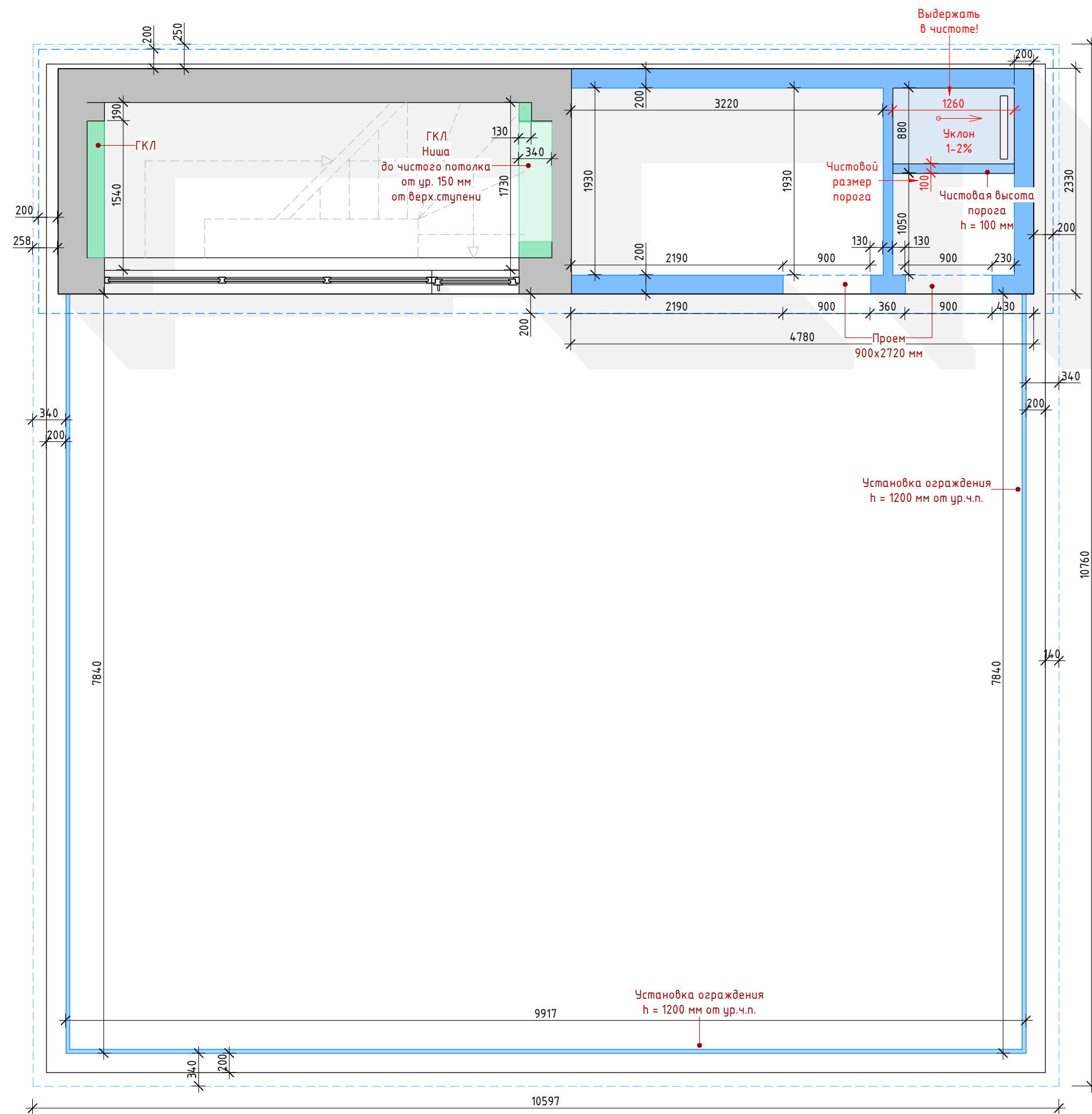
Наименование	Лист
Титульный лист	0
Общие данные	1
Обмерный план террасы	2
Функционально-планировочный план террасы	3
План монтажа террасы	4
План маркировки дверей и дверных проемов террасы	5
План отделки после монтажа террасы	6
План потолка террасы	7
План размещения кондиционеров террасы	8
План размещения светильников террасы	9
План размещения выключателей террасы	10
План размещения электрооборудования террасы	11
План напольных покрытий террасы	12
План размещения сантехники террасы	13
План размещения радиаторов террасы	14
Развертка стен комнаты хранения	15
Развертка стен душевой	16
Развертка стен лестницы	17
Визуализация	18
Визуализация	19
Визуализация	20
Визуализация	21
Визуализация	22
Визуализация	23
Визуализация	24
Визуализация	25



Экспликация помещений	
Номер	Площадь
1	8,16 м ²
2	94,61 м ²
Общая площадь 102,77 м ²	

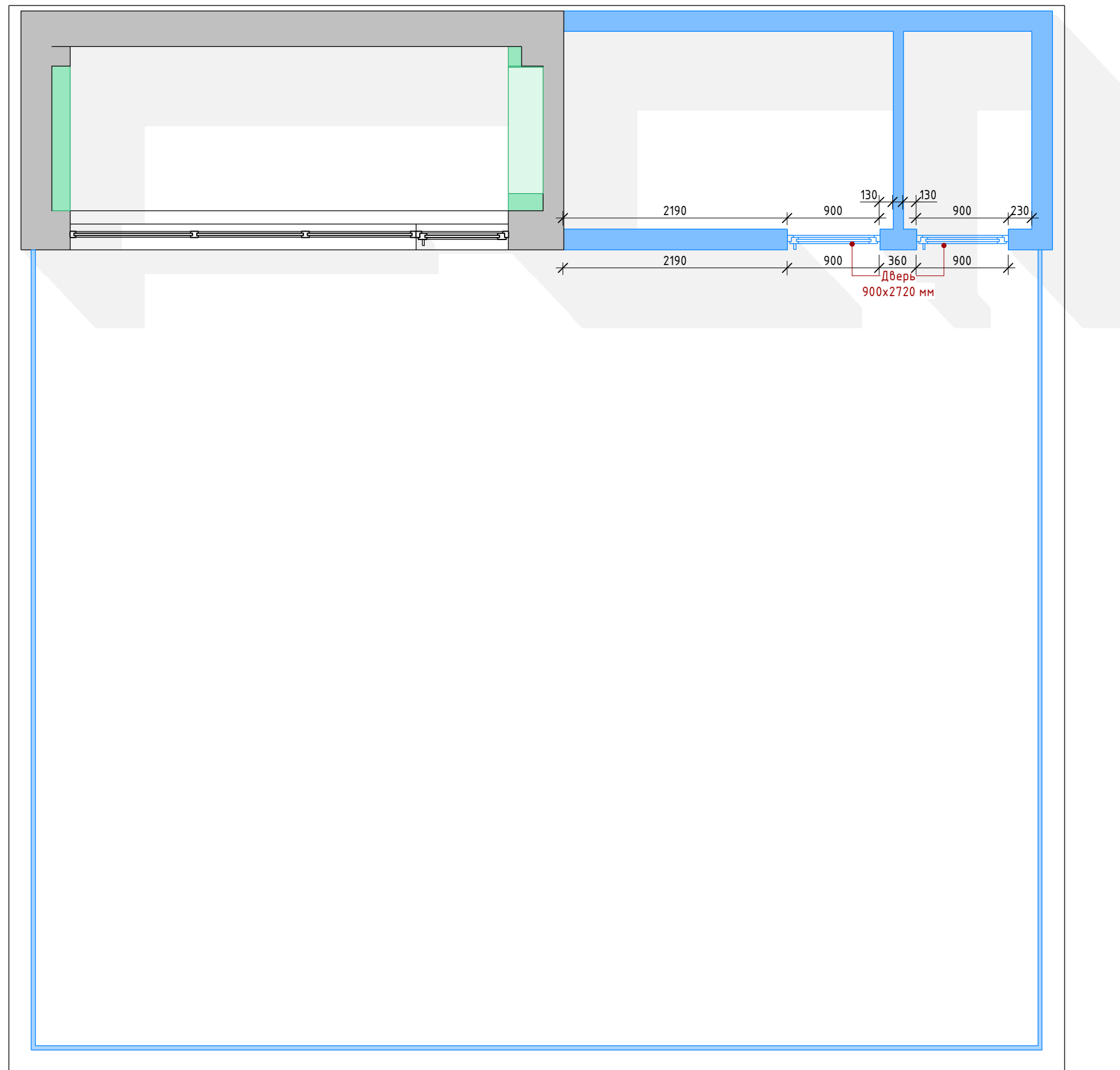


Экспликация помещений после монтажа		
Номер	Наименование	Площадь
1	Лестничная площадка	7,24 м²
2	Кухня	5,94 м²
3	Летний душ	2,27 м²
4	Терраса	82,95 м²
Общая площадь		98,40 м²



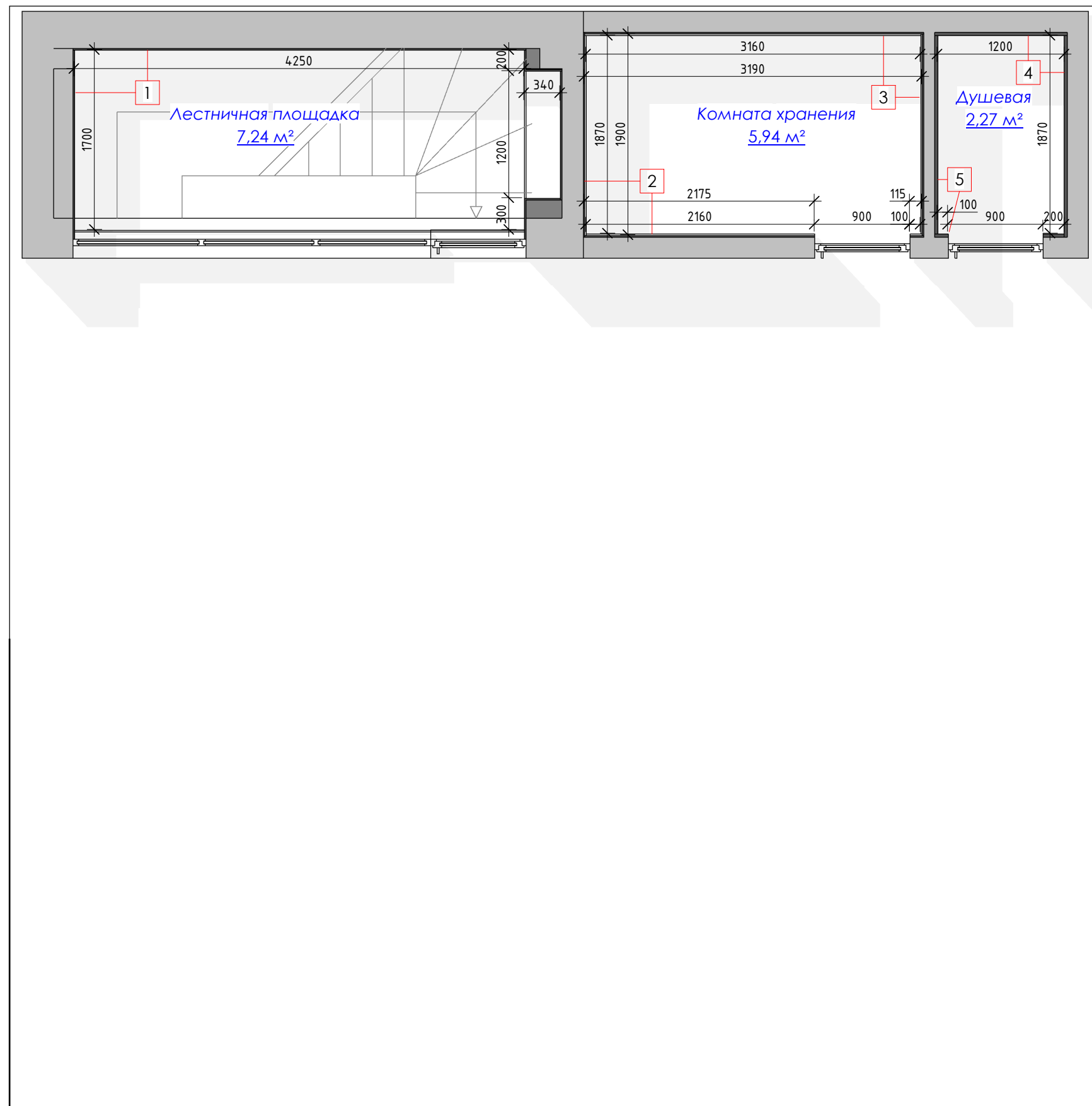
Примечания:
1. Все высоты дверных проемов указаны от уровня чистого пола

Руководитель	Кривонос С.Н.			План монтажа террасы	Стадия	Лист	Листов
Выполнил	Кривонос С.Н.				РП	4	
Проверил							



Примечания:
 1. Заказ дверей только после замеров фирмой изготовителя. Проемы подготовить и согласить в соответствии с требованиями фирмы-изготовителя.

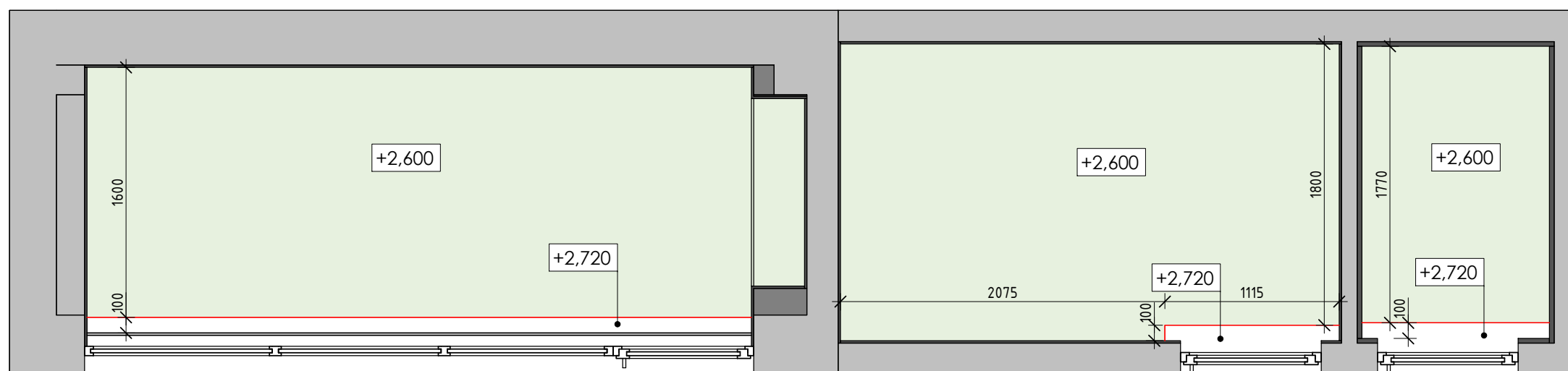
Руководитель	Кривонос С.Н.			План маркировки дверей и дверных проемов террасы	Стадия	Лист	Листов
Выполнил	Кривонос С.Н.				РП	5	
Проверил							



Ведомость отделки помещений

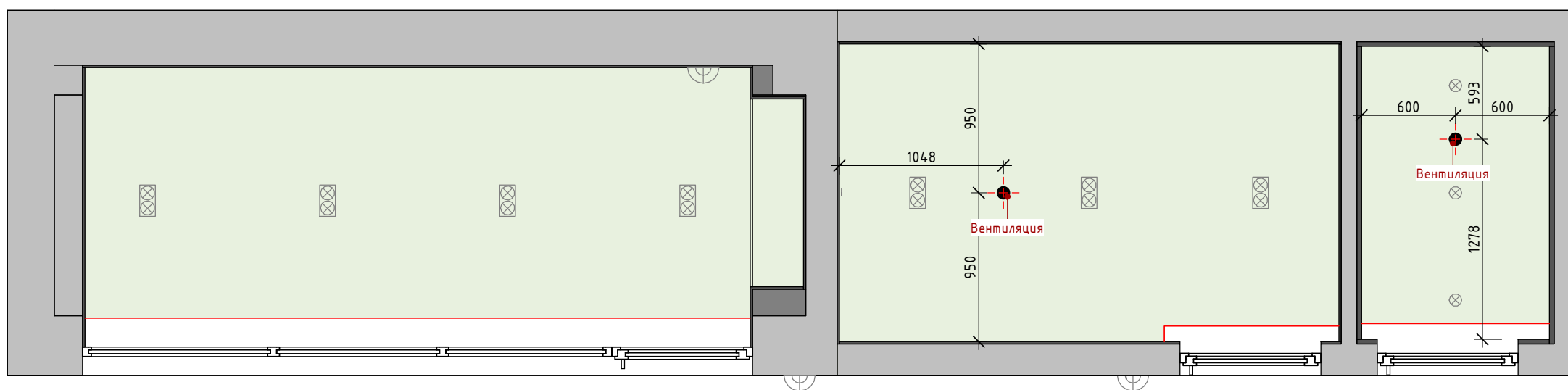
№	Наименование	Площадь
Душевая		
5	Керамогранит Stone-X Белый Матовый R10A Ректификат 60x120	5,72 м²
4	Керамогранит Stone-X Terra Матовый R10A Ректификат 60x120	8,22 м²
Комната хранения		
3	Керамогранит Stone-X Белый Матовый R10A Ректификат 60x120	11,00 м²
2	Декоративная штукатурка	13,09 м²
Лестничная площадка		
1	Декоративная штукатурка	26,10 м²

Примечания:
 1. Все размеры указаны в чистой отделке.
 2. Все отделки декоративной штукатурки, кроме указанных отделок.
 3. Толщина отделки 10-15 мм, отделки плиткой - 20-30 мм



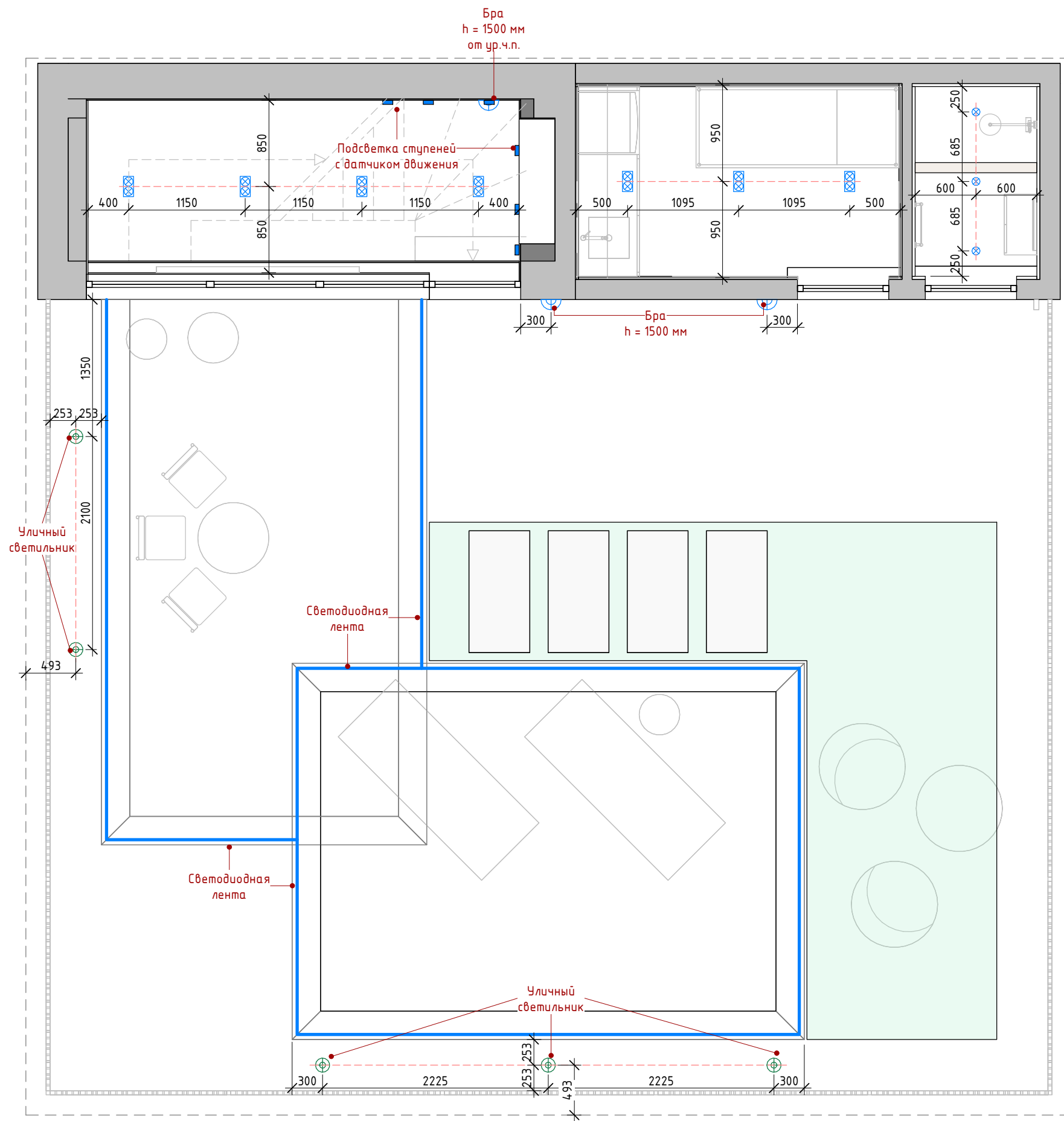
- Примечания:**
1. Все отметки даны от уровня чистого пола.
 2. Все привязки даны в чистой отделке.
 3. Все потолки выполнить из гипсокартона.
 4. В санузле потолок из влагостойкого гипсокартона.
 5. Опуск потолочного гипсокартона от косоура - 100 мм

Руководитель	Кривонос С.Н.			План потолка террасы	Стадия	Лист	Листов
Выполнил	Кривонос С.Н.				РП	7	
Проверил							



Примечания:
 1. Расположение и устройство вентиляционных решеток на фасаде определить по месту на этапе авторского контроля

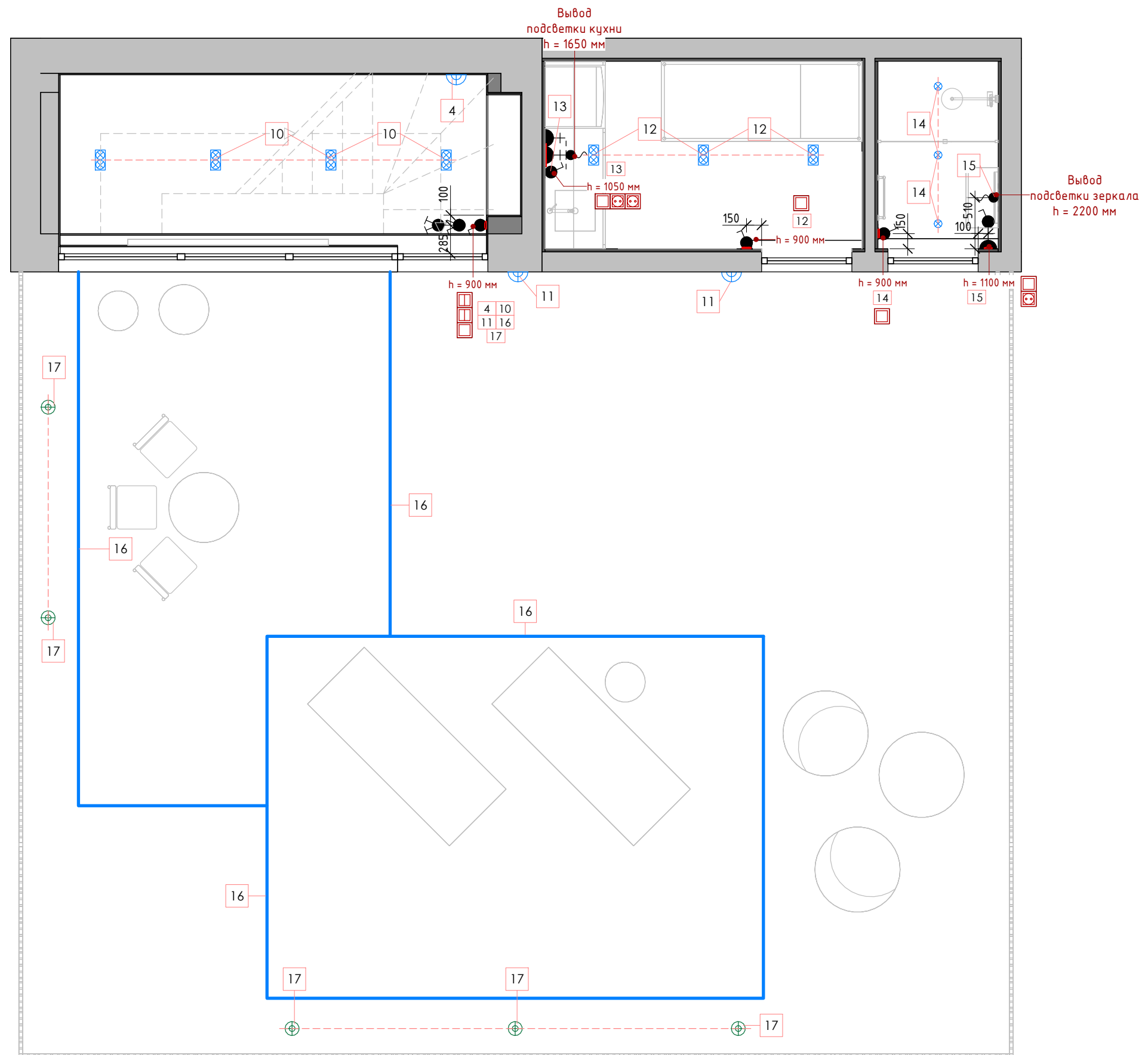
Руководитель	Кривонос С.Н.			План размещения кондиционеров террасы	Стадия	Лист	Листов
Выполнил	Кривонос С.Н.				РП	8	
Проверил							



Спецификация осветительных приборов			
Услов. обозн.	Изображение	Наименование	Кол-во, шт
Душевая			
⊗		Встраиваемый светильник Maytoni Zoom DL032-2-01W	3
Комната хранения			
⊗		Встраиваемый светильник Maytoni Atom DL024-2-02W	3
Лестничная площадка			
⌒		Бра LampsShop B4151 Sconce Holy Pipe 60 см	1
⊗		Встраиваемый светильник Maytoni Atom DL024-2-02W	4
Терраса			
⊕		Lampsshop Садовый светильник street lighting H 10*40 см	3
⊕		Lampsshop Садовый светильник street lighting H 10*120 см	2
⌒		Бра Lampsshop Purus 12*30 см	2

Условные обозначения:

- - выключатель одноклавишный
- - выключатель двухклавишный
- - переключатель одноклавишный
- - переключатель двухклавишный



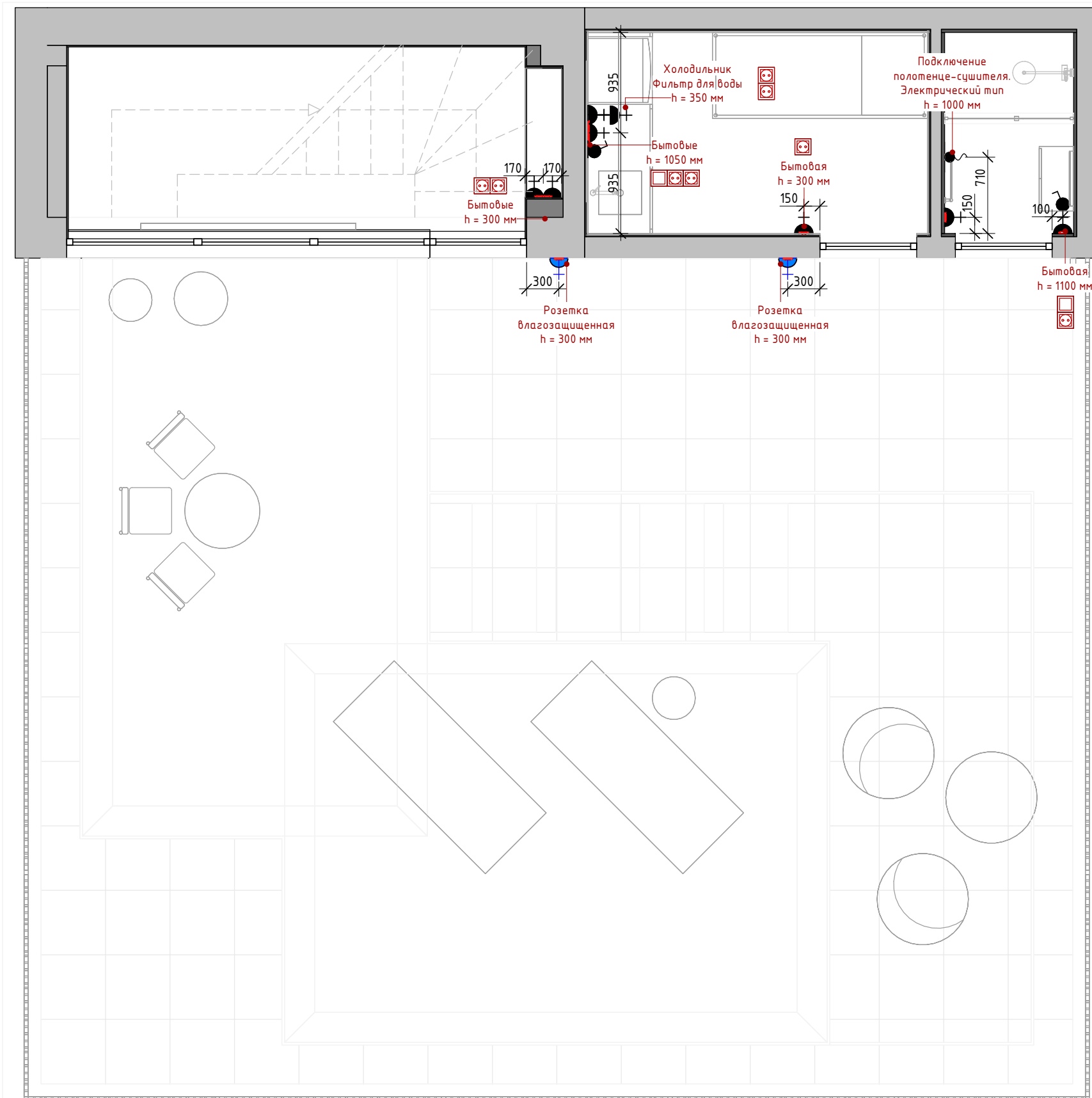
Примечания

1. Все выключатели (кроме указанных) располагаются на высоте +0,900мм от уровня чистого пола
2. Все привязки даны в чистовой отделке
3. Все размеры даны предварительно и могут быть изменены после приобретения мебели и светильников
4. Выключатели 4 - проходные

Руководитель	Кривонос С.Н.			План размещения выключателей террасы	Стадия	Лист	Листов
Выполнил	Кривонос С.Н.				РП	10	
Проверил							

Условные обозначения:

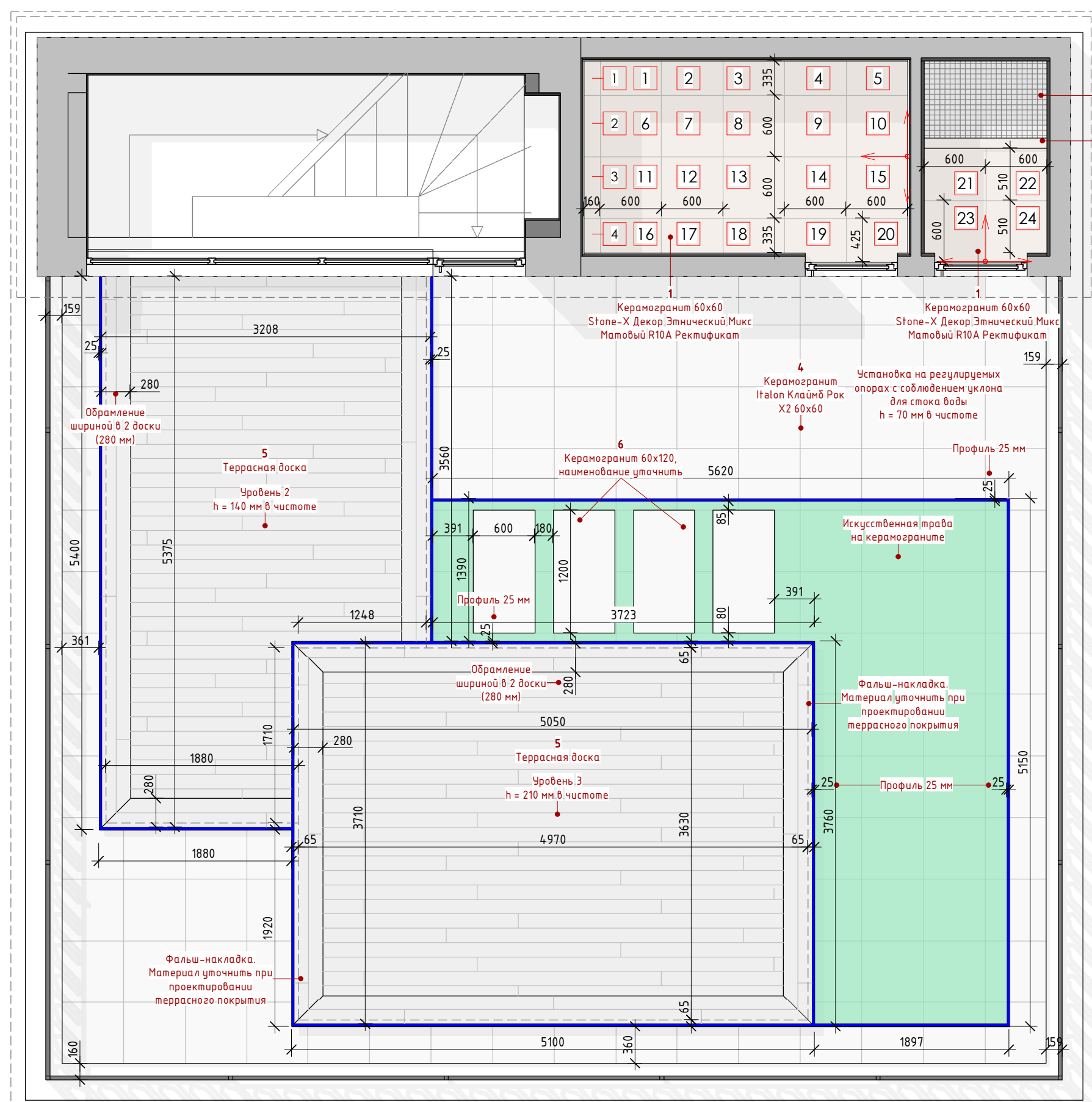
- ☐ – розетка 220 v
- ☐☐ – розетка 220v, розетка для интернета



Спецификация силовых электроприборов

Наименование	Количество, шт
Выключатели	
Выключатель двухклавишный	1
Выключатель одноклавишный	5
Переключатель двухклавишный	1
Рамки	
Рамка на 1 пост	6
Рамка на 2 поста	3
Рамка на 3 поста	2
Розетки	
Розетка 220V	9
Розетка влагозащищённая 220V	2

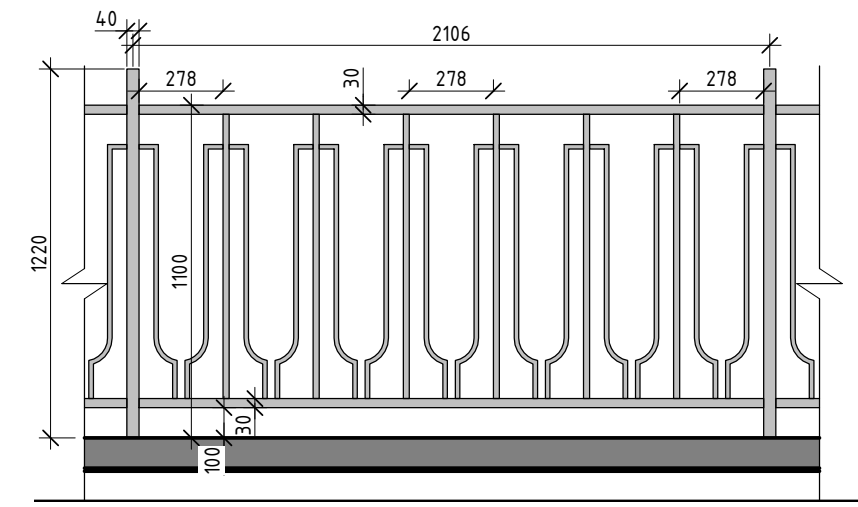
Внимание!!!
1. Месторасположение и кол-во розеток согласовать!



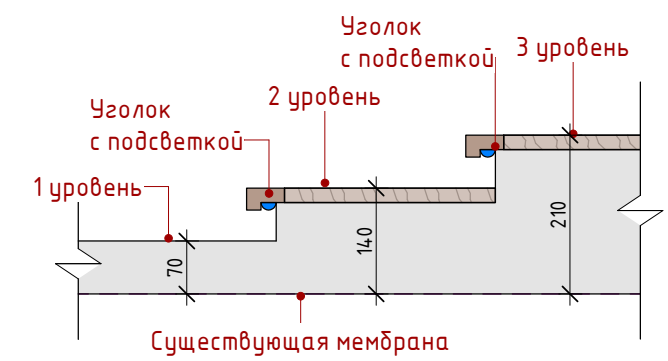
- 3 Мозаика из настенного керамогранита
- 2 Керамогранит Stone-X Белый Матовый R10A Ректификат 60x120

№	Наименование	Площадь	Кол-во, шт.
1	Керамогранит 60x60 Stone-X Декор Этнический Микс Холодная Гамма Матовый R10A Ректификат	7,30 м ²	25 шт.
2	Керамогранит Stone-X Белый Матовый R10A Ректификат 60x120	0,12 м ²	1 шт.
3	Мозаика из настенного керамогранита	0,90 м ²	
4	Керамогранит Italon Клайм Рок X2 60x60	39,18 м ²	
5	Полнотелая террасная доска из ДПК Bruggan Multicolor Gray	35,98 м ²	
6	Керамогранит 60x120	2,88 м ²	4 шт.

Фрагмент ограждения

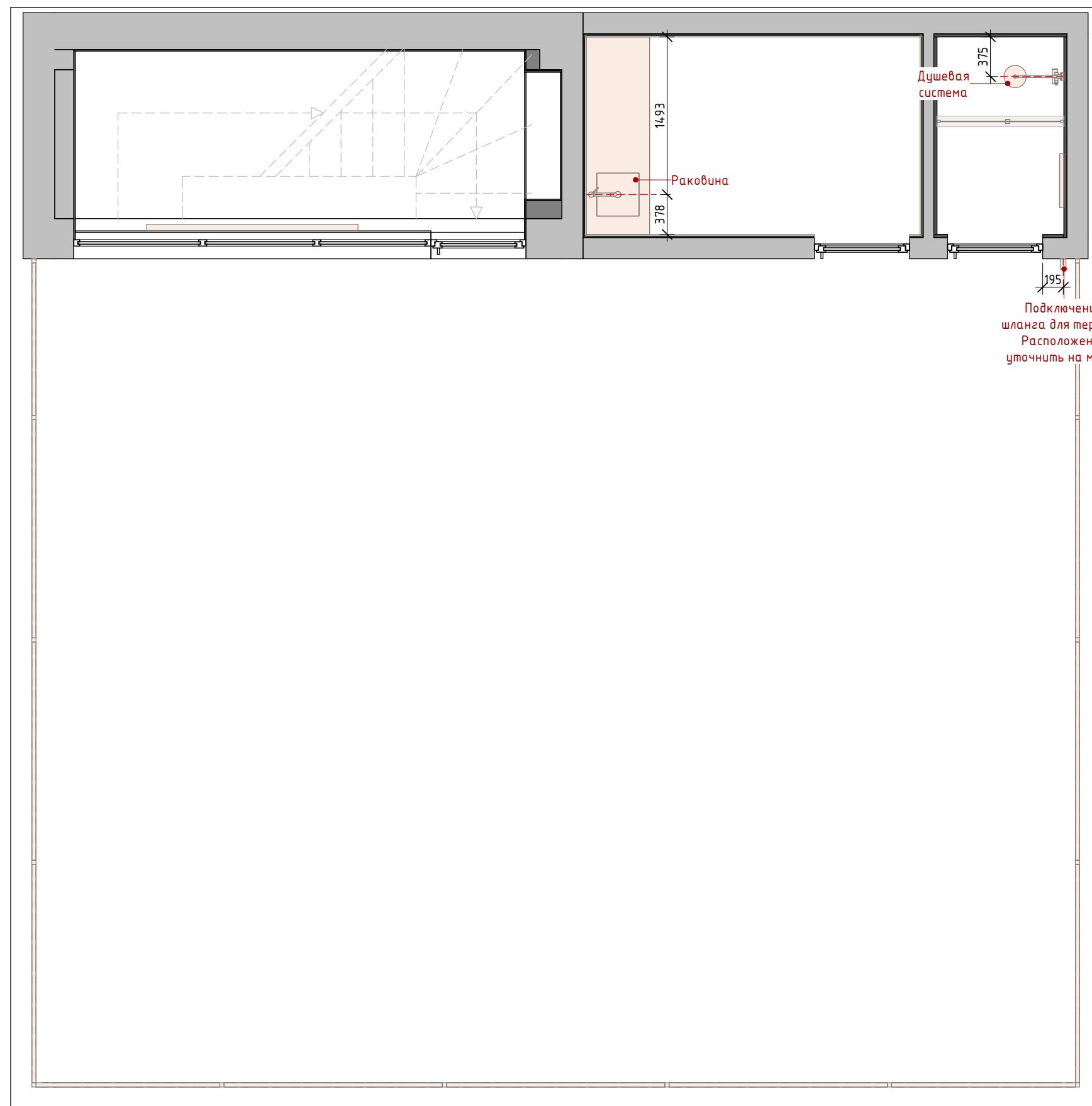


Разрез



Услов. обознач.	Наименование	Длина
	Профиль 25 мм	44,4 м

- Примечания:**
1. Направление раскладки плитки указаны стрелками.
 2. При замене рекомендованного покрытия требуется уточнение количества и раскладки
 3. Толщина шва между плитками - 3-4 мм



Примечания:
 1. Все размеры даны предварительно и могут быть изменены после приобретения сантехприборов.
 2. Все размеры указаны в чистовой отделке

Руководитель	Кривонос С.Н.			План размещения сантехники террасы	Стадия	Лист	Листов
Выполнил	Кривонос С.Н.				РП	13	
Проверил							

Условные обозначения:

■ - водяной радиатор отопления

Спецификация радиаторов

№	Наименование	Кол-во, шт
1	Трубчатый радиатор Loten 60x60 Z 300x2000x60 (4 секции)	1 шт.

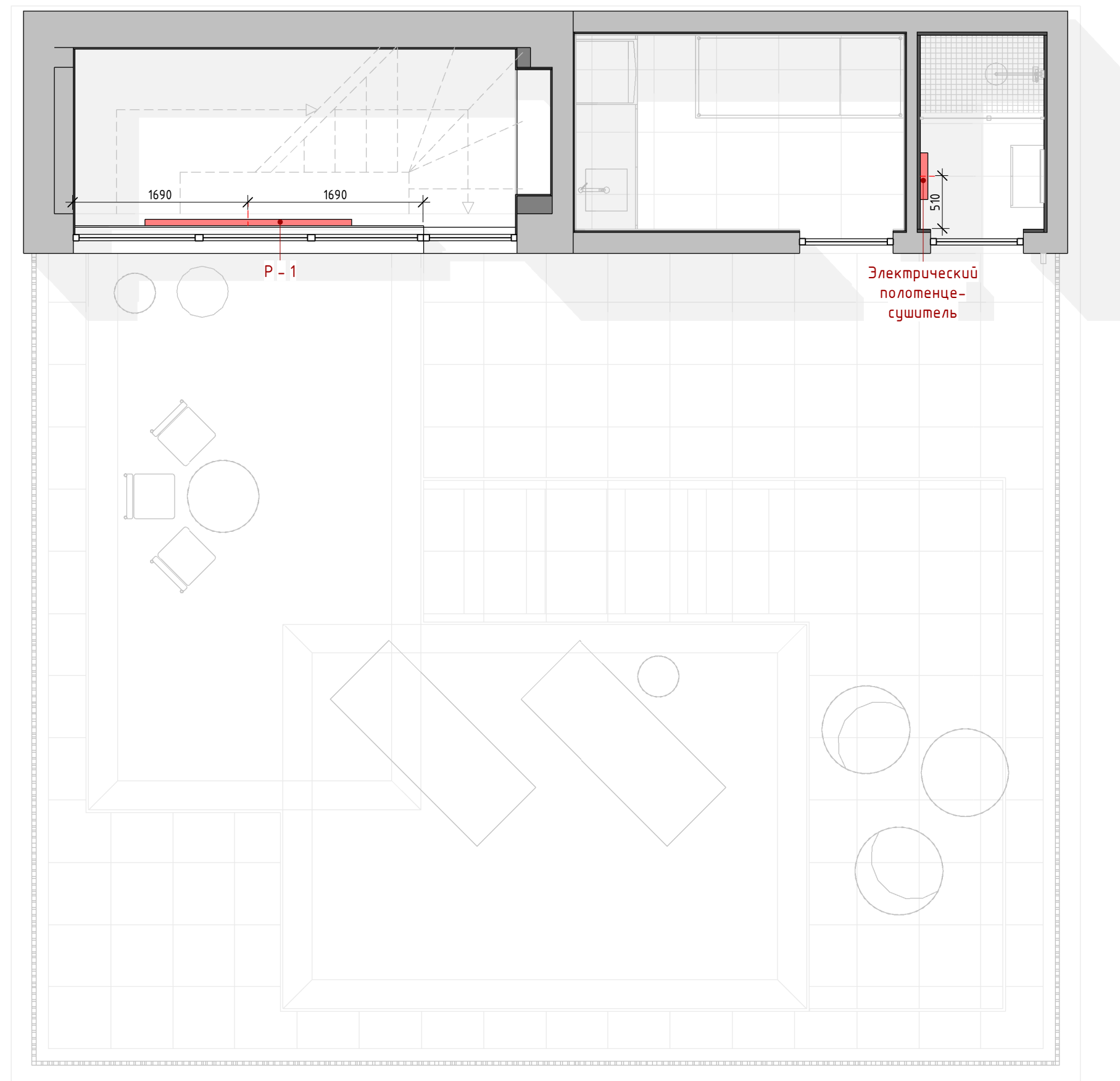
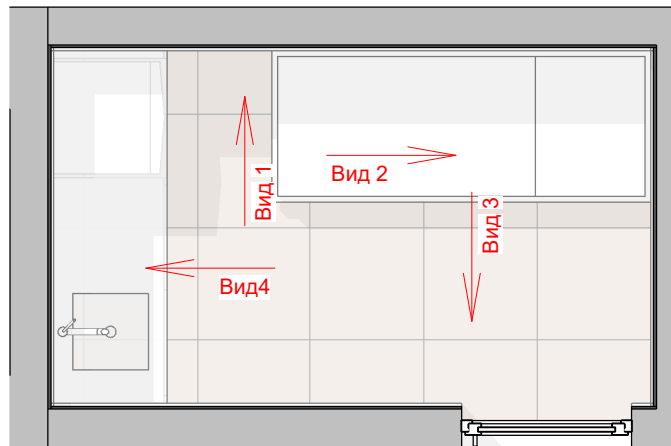
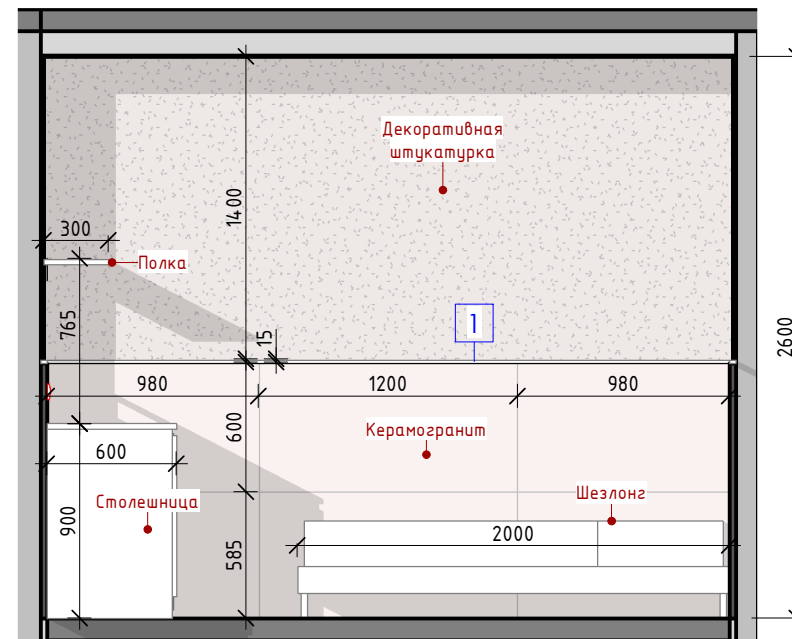


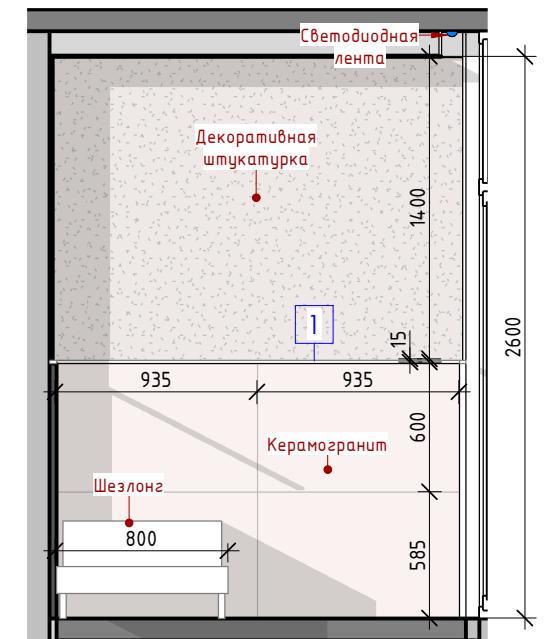
Схема комнаты хранения



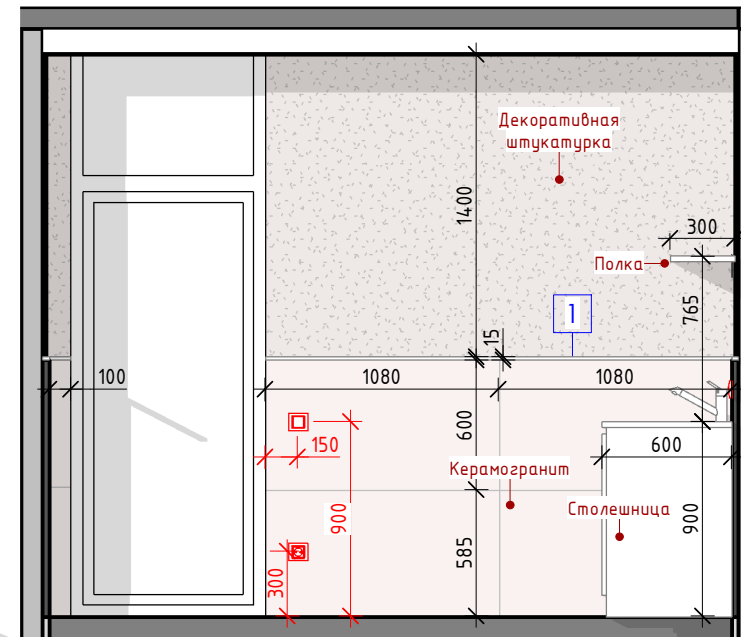
Комната хранения. Вид 1



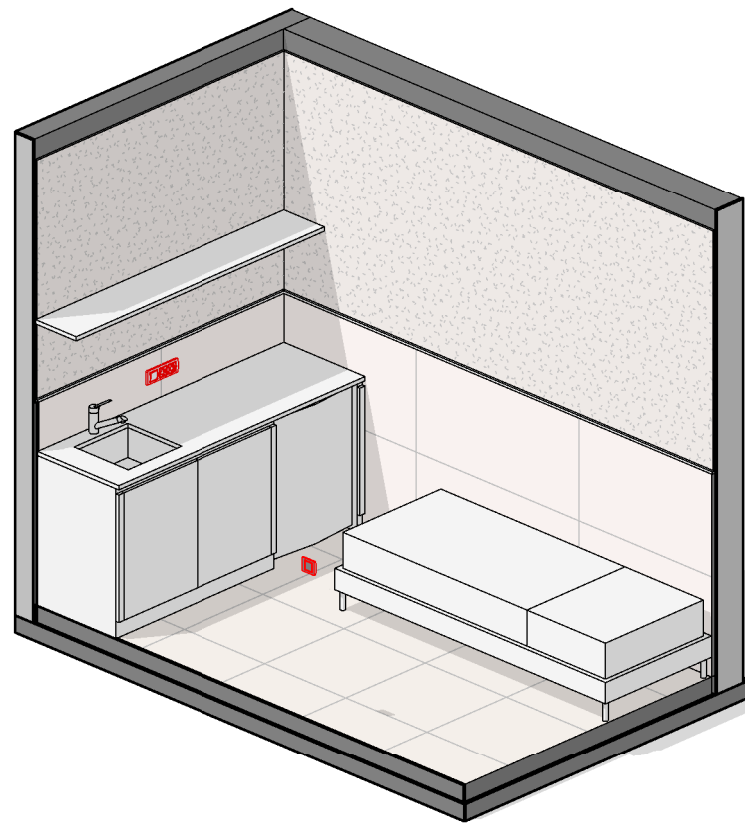
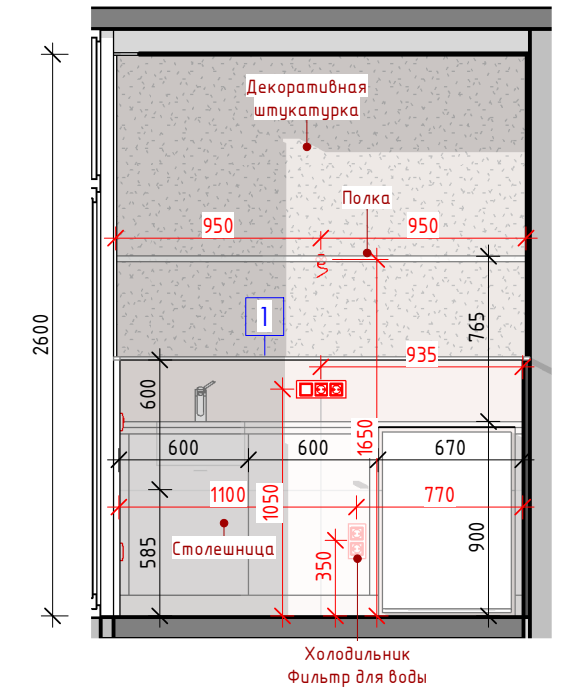
Комната хранения. Вид 2



Комната хранения. Вид 3



Комната хранения. Вид 4



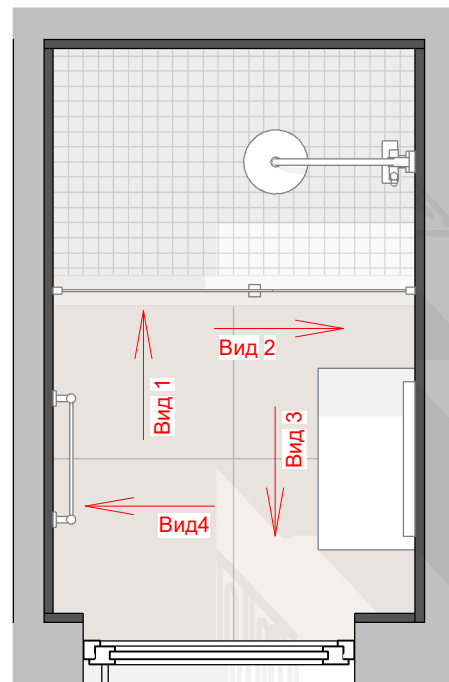
Спецификация молдингов в комнате хранения

Номер	Наименование	Длина
1	Металлический профиль 15 мм	9,3 м

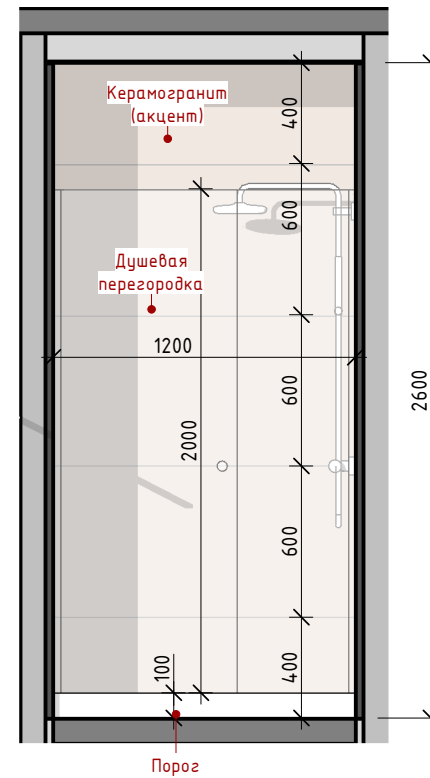
Ведомость отделки в комнате хранения

Услов. обозн.	Наименование	Площадь	Кол-во, шт.
[Pattern]	Декоративная штукатурка	13,09 м ²	
[Pattern]	Керамогранит Stone-X Белый Матовый R10A Ректификам 60x120	11,00 м ²	18 шт.

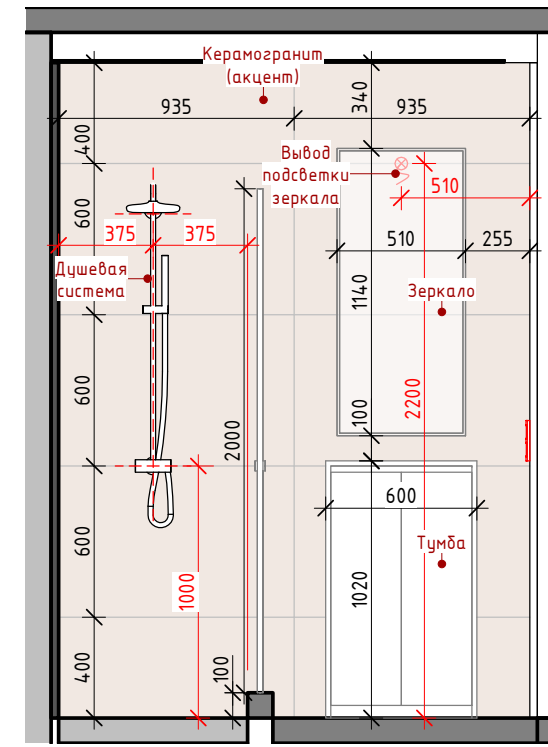
Схема душевой



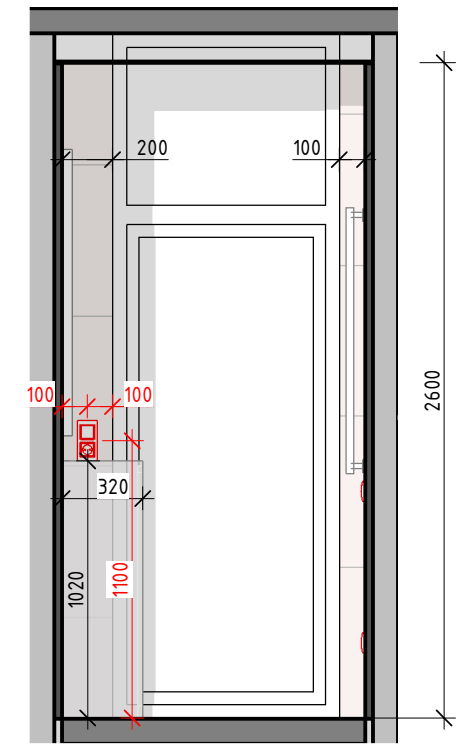
Душевая. Вид 1



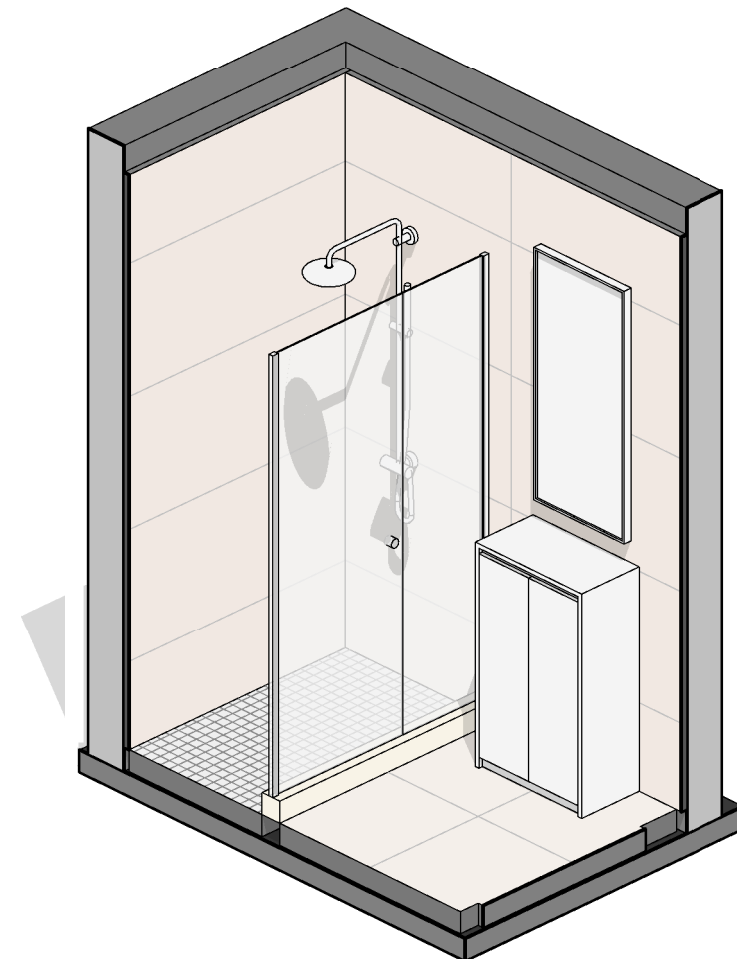
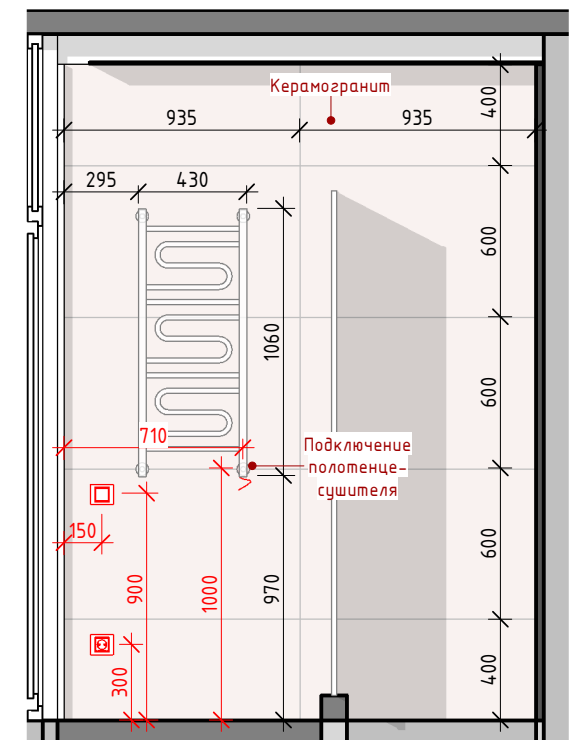
Душевая. Вид 2



Душевая. Вид 3



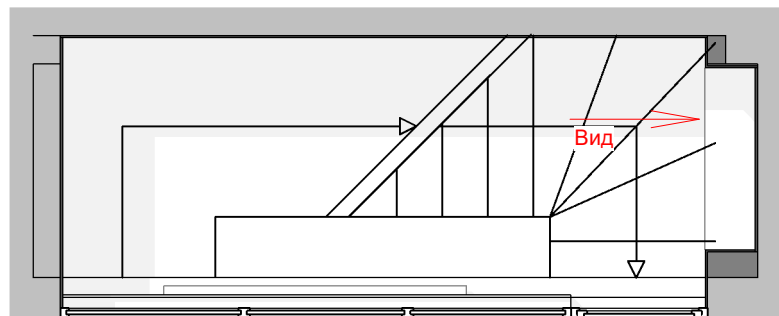
Душевая. Вид 4



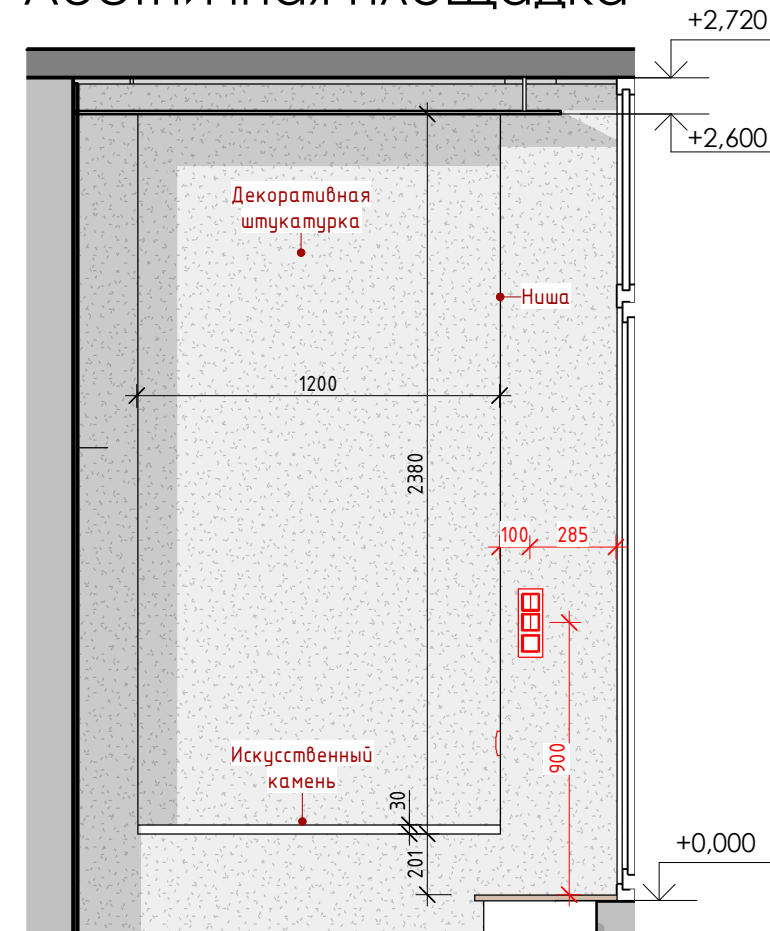
Ведомость отделки в душевой

Услов. обозн.	Наименование	Площадь	Кол-во, шт.
	Керамогранит Stone-X Белый Матовый R10A Ректификат 60x120	5,72 м ²	10 шт.
	Керамогранит Stone-X Terra Матовый R10A Ректификат 60x120	8,22 м ²	15 шт.


Схема лестнич.площадки




Лестничная площадка




Ведомость отделки в лестнич.площадке

Услов. обозн.	Наименование	Площадь
	Декоративная штукатурка	26,10 м ²





Руководитель	Кривонос С.Н.			Визуализация	Стадия	Лист	Листов
Выполнил	Кривонос С.Н.				РП	19	
Проверил							



Руководитель	Кривонос С.Н.			Визуализация	Стадия	Лист	Листов
Выполнил	Кривонос С.Н.				РП	20	
Проверил							



Руководитель	Кривонос С.Н.			Визуализация	Стадия	Лист	Листов
Выполнил	Кривонос С.Н.				РП	21	
Проверил							

